



止观云

操作指导手册 V11.0

版权所有 翻录必究

2020年3月

深圳市止观智通网络科技有限公司 编制



目 录

| | |
|-----------------------|----|
| 前言..... | 1 |
| 一、 商品维护..... | 1 |
| 1.1 提供基础资料..... | 1 |
| 1.2 后台登录..... | 1 |
| 1.3 维护分类图片、排序..... | 1 |
| 1.4 维护商品供应商..... | 1 |
| 1.5 维护默认代理商..... | 1 |
| 1.6 维护运营商仓库..... | 2 |
| 1.7 新增商品..... | 2 |
| 1.8 商品入库..... | 6 |
| 1.9 维护入库价格..... | 6 |
| 1.10 维护零售价格..... | 7 |
| 二、 商品在小程序/H5 上架..... | 7 |
| 2.1 新建门店..... | 7 |
| 2.2 新建门店代理商..... | 8 |
| 2.3 门店关联门店代理商..... | 9 |
| 2.4 门店上架商品到小程序..... | 9 |
| 2.5 小程序首页商品和群组维护..... | 10 |



前言

进行以下操作需登录到运营商后台及门店后台，若不知道后台的地址、账号、密码，需找止观工作人员提供。

一、商品维护

1.1 提供基础资料

提供商品基础资料（分类、品牌、商品属性项、商品属性值）给止观智通工作人员，按以文档格式提供：



止观云商城分类收集表单.xlsx

1.2 后台登录

在浏览器中输入止观提供的**运营商后台**地址、账号、密码；

1.3 维护分类图片、排序

进入菜单【分类图片排序管理】里，维护分类的图片和排序

| 序号 | 选择 | 分类名称 | 排序字段 |
|----|-------------------------------------|------|------|
| 1 | <input type="checkbox"/> | 门票 | 0 |
| 2 | <input type="checkbox"/> | 场馆 | 0 |
| 3 | <input checked="" type="checkbox"/> | 商品类 | 4 |
| 4 | <input type="checkbox"/> | 教学类 | 3 |
| 5 | <input type="checkbox"/> | 室外运动 | 2 |
| 6 | <input type="checkbox"/> | 室内运动 | 1 |
| 7 | <input type="checkbox"/> | 测试分类 | 0 |
| 8 | <input type="checkbox"/> | 高空运动 | 0 |
| 9 | <input type="checkbox"/> | 室内运动 | 0 |

1.4 维护商品供应商



进入菜单【企业管理】-【供应商列表】-点击“新增”，填写所有打*号的信息，如有不清楚的可以先任意写，后续可编辑；

1.5 维护默认代理商

进入菜单【企业管理】-【代理商列表】填写所有信息，**重点：默认代理商一栏，必须选“是”**

1.6 维护运营商仓库

进入菜单【库存管理】-【仓库管理】-点击“增加”

1.7 新增商品



进入菜单【商品管理】-【商品管理】点击增加，在第一个页面填写或选择所有基础信息，点击【保存并下一步】；

商品维护 第一个页面

商品基础属性 | SKU规格属性 | SKU图片 | 商品SEO设置 | 商品详情信息

*商品名称: 测试商品 *商品编码: 209801

*商品分类: 室内运动 *商品品牌: [选择]

*供应商: [选择] x *换算单位: 1次=1次

*所属商家: [选择] x 1、填写或选择所有信息

2、点击此按钮

保存并下一步 取消

在第二个页面新增商品属性项及属性值；

商品维护 第二个页面

商品基础属性 | SKU规格属性 | SKU图片 | 商品SEO设置 | 商品详情信息

新增规格 1、点击“新增规格”

商品属性 5、点击保存

保存 清空

| <input type="checkbox"/> | 属性项 | 属性值 | 是否图片属性项 |
|-------------------------------------|-----|-------|-------------------------------------|
| <input checked="" type="checkbox"/> | 次数 | 2次,1次 | <input checked="" type="checkbox"/> |
| <input type="checkbox"/> | | | <input type="checkbox"/> |

2、点击下拉框选择属性项 3、点击下拉框选择属性值 4、勾选图片属性项

20 | 0 / 0 | 每页 20 条,共 0 条

注:1. 至少选择1个属性项,有且只能选择2个;
2. 必须勾选一个作为图片属性项;

保存并下一步 取消



商品维护

商品基础属性 | **SKU规格属性** | SKU图片 | 商品SEO设置 | 商品详情信息

新增规格

次数

| | 次数 | SKU编码 | 条形码 | 是否主SKU |
|---|----|----------|-----|-------------------------------------|
| 1 | 1次 | 2098011次 | | <input checked="" type="checkbox"/> |
| 2 | 2次 | 2098012次 | | <input type="checkbox"/> |

6、属性项、属性值关联好后，点击“保存并下一步”

在第三页面维护商品主图和 SKU 图片

商品维护 第三个页面

商品基础属性 | **SKU规格属性** | **SKU图片** | 商品SEO设置 | 商品详情信息

上传图片

1、点击上传图片

SKU规格

次数:1次

次数:2次

商品主图设置

3、主图最多可上传5张，上传完点击“确认”按钮

确认 清空

2、点击“上传”按钮选择商品主图上传

上传 删除

此框无需传图

注:1. 长方形图作为首页商品图片显示，上传尺寸建议为750*340;
2. 其他图作为商品列表页以及详情图片显示，上传尺寸建议为800*800 (或1:1即可);

25

共 2 条



商品维护

商品基础属性 | SKU规格属性 | **SKU图片** | 商品SEO设置 | 商品详情信息

上传图片

| 操作 | SKU规格 | 是否上架 | 是否主SKU | 是否已经上传图片 |
|---|-------|------|--------|----------|
|  | 次数:1次 | | | 否 |
|  | 次数:2次 | | | 否 |

SKU图片设置

确认

3、上传成功后点击“确认”



上传 删除

2、点击“上传”按钮

25 / 1 / 1

4、SKU属性项的图片上传完后点击“保存并下一步”

保存并下一步 取消

在第四个页面，填写商品 seo 信息

商品维护

商品基础属性 | SKU规格属性 | SKU图片 | **商品SEO设置** | 商品详情信息

第四个页面

SEO-标题*: 请输入商品SEO的Title(不超过100个字符)

SEO-关键字*: 请输入商品的关键词(不超过100个字符)

SEO-简介*: 请输入商品SEO的简介(不超过100个字符)

1、填写以上内容

2、点击【保存并下一步】

保存并下一步 取消

在第五个页面维护商品详情页面的内容



商品维护 第五个页面

商品基础属性 | SKU规格属性 | SKU图片 | 商品SEO设置 | 商品详情信息

商品简介: 请输入商品简介(不超过100个字符)

详细介绍:

1、此按钮可批量上传商品详情图片

2、编辑框中可维护商品图片和文字信息

3、点击“保存”

保存 取消

综以上步骤商品基础信息维护好。

1.8 商品入库

进入菜单【库存管理】-【商品入库】-点击“增加”按钮，新增完并审核

添加入库单

1、 2、选择入库仓 3、选择入库日期

原单编号: 请输入原单编号 入库仓: 请选择入库仓 入库日期: 请选择入库日期 保存 提交 7、点击“提交”

| 操作 | 商品编码 | 商品名称 | 商品详图 | 供应商 | SKU编码 | SKU属性 | 批次号 | 数量 | 单位 |
|----|------|------|------|--------|-------|-------|--------|----|----|
| X | | | | 请选择供应商 | | | 请输入批次号 | 1 | |

4、输入商品编码 或者输入商品名称，按回车按钮

5、输入商品批次号，若无，可输入任意数字

6、输入本次入库数量

2、点击“入库审核”

| 序 | 查 | 入库单编号 | 商品总数量 | 入库仓 | 入库日期 | 入库人 | 单据状态 | 原单编号 | 审核备注 |
|---|---|-----------------|-------|-------|------------|-----|------|------------|------|
| 1 | | GD1543122005643 | 800 | 商仓库 | 2018-12-09 | 理员 | 待审核 | 20181209 | |
| 2 | | GD1542922282323 | 100 | 商仓库 | 2018-12-07 | 理员 | 审核通过 | 1207002 | |
| 3 | | GD1542921160961 | 10000 | 商仓库 | 2018-12-07 | 理员 | 审核通过 | 1207001 | |
| 4 | | GD1542320535819 | 198 | 商仓库 | 2018-11-30 | 理员 | 审核通过 | 123 | |
| 5 | | GD154231944315 | 3000 | 商仓库 | 2018-11-30 | 理员 | 审核通过 | 12334 | |
| 6 | | GD1542297832800 | 500 | 商仓库 | 2018-11-30 | 理员 | 审核通过 | cs001 | |
| | | GD1542295908480 | 500 | 商仓库 | 2018-11-30 | 理员 | 审核通过 | donggan001 | |
| | | GD1542233365320 | 10000 | 运营商仓库 | 2018-11-29 | 理员 | 审核通过 | 001 | |

1.9 维护入库价格

在【价格管理】-【入库价格管理】，选择要录入价格的单据；



录入价格 编辑 价格审核 查询 刷新 3、录入价格后点击“价格审核”

| 查看 | 入库单编号 | 商品总数量 | 入库日期 | 入库仓 | 价格审核状态 | 原单据号 | 入库人 | 审核备注 |
|----|-----------------|-------|------------|------|--------|------------|-----|------|
| 1 | GD1543122005643 | 800 | 2018-12-09 | 商仓库 | 待录入价格 | 20181209 | 管理员 | |
| 2 | GD1542922282323 | 100 | 2018-12-07 | 商仓库 | 待录入价格 | 1207002 | 管理员 | |
| 3 | GD1542921160961 | 10000 | 2018-12-07 | 商仓库 | 待录入价格 | 1207001 | 管理员 | |
| 4 | GD1542320535819 | 198 | 2018-11-30 | 商仓库 | 审核通过 | 123 | 管理员 | |
| 5 | GD1542319444315 | 30000 | 2018-11-30 | 营商仓库 | 审核通过 | 12334 | 管理员 | |
| 6 | GD1542297832800 | 500 | 2018-11-30 | 营商仓库 | 审核通过 | cs001 | 管理员 | |
| | GD1542295908480 | 500 | 2018-11-30 | 营商仓库 | 审核通过 | donggan001 | 管理员 | |

维护价格单

原单编号: 20181209 入库仓: 商仓库 入库日期: 2018-12-09 0:00:00 提交 2、点击【提交】

| 操作 | 商品编码 | 商品名称 | 商品详图 | 供应商 | SKU属性 | 批次号 | 入库单价 | 数量 | 总金额 |
|----|--------|------|------|-----|-------|-----|------|-----|-----|
| X | bc009 | | | | 次数:5次 | 00 | 100 | 100 | |
| X | bc009 | | | | 次数:2次 | 00 | 100 | 100 | |
| X | bc009 | | | | 次数:1次 | 00 | 100 | 100 | |
| X | blq001 | | | | 次数:1次 | 100 | 100 | 100 | |
| X | grf002 | | | | 次数:1次 | 100 | 100 | 100 | |

1.10 维护零售价格

进入菜单【价格管理】-【零售价格管理】-依次进行“商品信息设置”、“零售价格设置”、“商品审核”操作。

商品信息服务 商品信息设置 零售价格设置 商品审核 零售上架 零售下架 刷新

| 预览 | 商品编码 | 商品名称 | 商品副标题 | 所属品牌 | 所属分类 | 是否自提 | 销量 | 浏览次数 | 提成比例 | 商品用途 | 商品审核状态 | 零售 |
|----|---------------|------|-------|------|------|------|-----|------|------|------|--------|----|
| 1 | 123123 | | | | | 否 | 4 | 8 | 0 | 普通商品 | 审核通过 | 上架 |
| 2 | bc009 | | | | | 否 | 6 | 40 | 5 | 普通商品 | 审核通过 | 上架 |
| 3 | donggandanche | | | | | 是 | 23 | 94 | 10 | 普通商品 | 审核通过 | 上架 |
| 4 | ymq | | | | | 否 | 42 | 213 | 10 | 普通商品 | 审核通过 | 上架 |
| 5 | py005 | | | | | 否 | 85 | 70 | 10 | 普通商品 | 审核通过 | 上架 |
| 6 | CS004 | | | | | 是 | 131 | 255 | 10 | 普通商品 | 审核通过 | 上架 |
| 7 | VR003 | | | | | 是 | 105 | 230 | 0 | 普通商品 | 审核通过 | 上架 |
| 8 | grf002 | | | | | 是 | 48 | 54 | 0 | 普通商品 | 审核通过 | 上架 |
| 9 | blq001 | | | | | 是 | 74 | 157 | 0 | 普通商品 | 审核通过 | 上架 |

二、商品在小程序/H5 上架

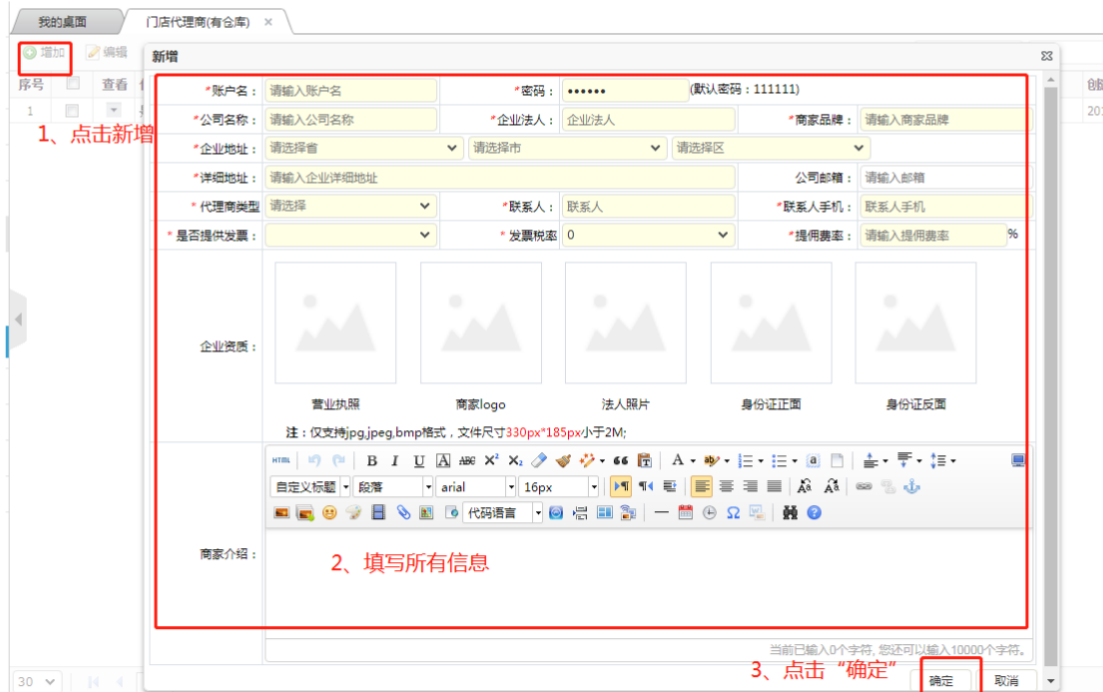
2.1 新建门店

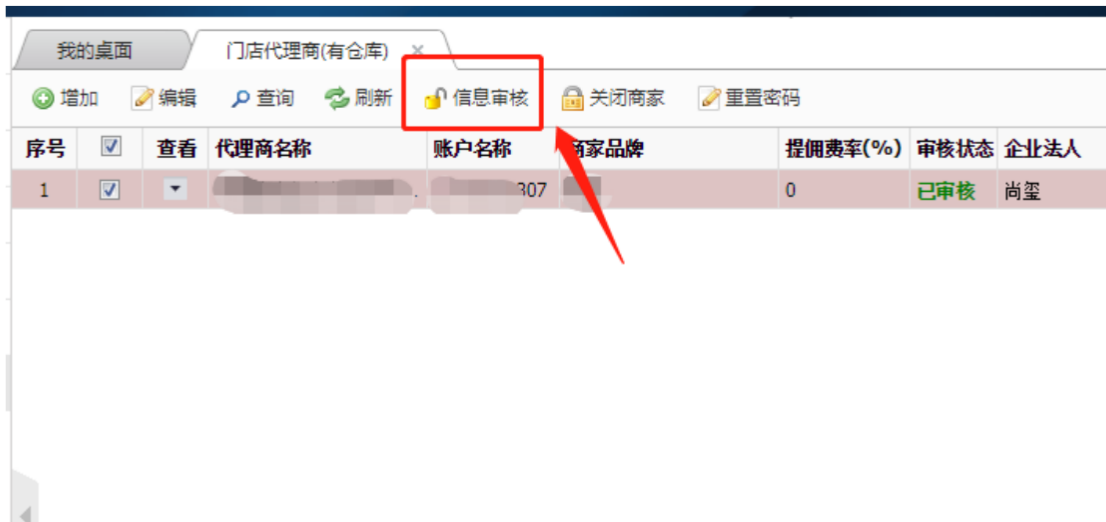
进入菜单【门店管理】-【门店管理】，点击“新增”按钮



2.2 新建门店代理商

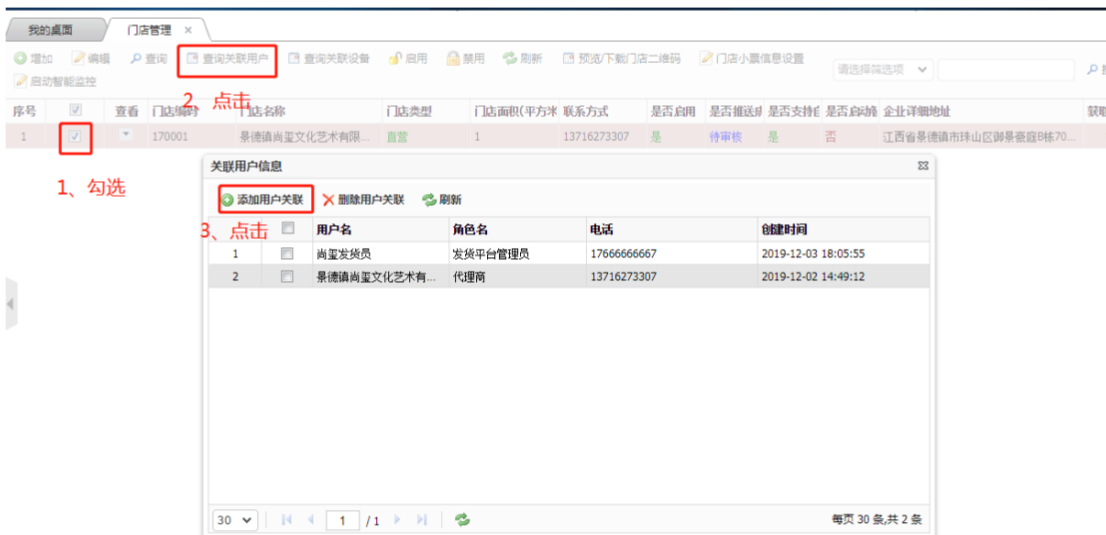
进入菜单【企业管理】-【门店代理商（有仓库）】，新增完，在列表页面进行审核。





2.3 门店关联门店代理商

进入【门店管理】菜单，选择要关联的门店，点击“查询关联用户”，再选择要关联代理商账号



2.4 门店上架商品到小程序

登录进入门店后台（重点）

进入菜单【价格管理】-【门店零售价格】，选择要上架的商品，按下图顺序上架商品。



| 商品管理 | 我的桌面 | 门店零售价格 | 零售价格设置 | 商品审核 | 零售上架 | 零售下架 | 设为小程序商品 | 导出 | 刷新 | 请选择页选项 | | | | | | | | | | | | | | | | | | | | | | | | | | | | | | | | | | | | | | | | | | | | | | | | | | | | | | | | | | | | | | | | | | | | | | | | | | | | | | | | | | | | | | | | | | | | | | | | | | | | | | | | | | | | | | | | | | | | | | | | | | | | | | | | | | | | | | | | | | | | | | | | | | | | | | | | | | | | |
|---|---|--------|--------|-------|-------|-------|---------|------|------|--------|------|------|----|----|-------------------------------------|--------|-------|--|---|----|-----|------|----|---|---|---|---|--------------------------|--------|-------|--|---|----|-----|------|----|---|---|---|---|--------------------------|--------|------|--|---|----|-----|------|----|---|---|---|---|--------------------------|--------|------|--|---|----|-----|------|-----|---|---|---|---|--------------------------|--------|------|--|---|----|-----|------|-----|---|---|---|---|--------------------------|--------|------|--|---|----|-----|------|-----|---|---|---|---|--------------------------|--------|------|--|---|----|-----|------|-----|---|---|---|---|--------------------------|--------|------|--|---|----|-----|------|-----|---|---|---|----|--------------------------|--------|------|--|---|----|-----|------|-----|---|---|---|---|--------------------------|--------|------|--|---|----|-----|------|-----|---|---|---|---|--------------------------|--------|------|--|---|----|-----|------|-----|---|---|---|---|--|--|--|--|--|--|--|--|--|
| <ul style="list-style-type: none"> 商品管理 库存管理 价格管理 入库价格管理 门店零售价格 财务管理 CMS管理 订单管理 个人信息 | <table border="1"> <thead> <tr> <th>预览</th> <th>商品编码</th> <th>商品名称</th> <th>商品副标题</th> <th>小程序商品</th> <th>所属品牌</th> <th>一级分类</th> <th>二级分类</th> <th>三级分类</th> <th>是否自理</th> <th>是否特价</th> <th>销量</th> <th>浏览</th> </tr> </thead> <tbody> <tr> <td><input checked="" type="checkbox"/></td> <td>170001</td> <td>粉彩人物盘</td> <td></td> <td>是</td> <td>尚型</td> <td>文创品</td> <td>名家艺术</td> <td>李进</td> <td>否</td> <td>否</td> <td>0</td> <td>1</td> </tr> <tr> <td><input type="checkbox"/></td> <td>170002</td> <td>浅绿彩瓷板</td> <td></td> <td>是</td> <td>尚型</td> <td>文创品</td> <td>名家艺术</td> <td>李进</td> <td>否</td> <td>否</td> <td>0</td> <td>2</td> </tr> <tr> <td><input type="checkbox"/></td> <td>170003</td> <td>墨彩瓷瓶</td> <td></td> <td>是</td> <td>尚型</td> <td>文创品</td> <td>名家艺术</td> <td>李进</td> <td>否</td> <td>否</td> <td>0</td> <td>4</td> </tr> <tr> <td><input type="checkbox"/></td> <td>170004</td> <td>瓷板画1</td> <td></td> <td>是</td> <td>尚型</td> <td>文创品</td> <td>名家艺术</td> <td>黄建国</td> <td>否</td> <td>否</td> <td>0</td> <td>7</td> </tr> <tr> <td><input type="checkbox"/></td> <td>170005</td> <td>瓷板画2</td> <td></td> <td>是</td> <td>尚型</td> <td>文创品</td> <td>名家艺术</td> <td>黄建国</td> <td>否</td> <td>否</td> <td>0</td> <td>6</td> </tr> <tr> <td><input type="checkbox"/></td> <td>170006</td> <td>瓷板画3</td> <td></td> <td>是</td> <td>尚型</td> <td>文创品</td> <td>名家艺术</td> <td>黄建国</td> <td>否</td> <td>否</td> <td>0</td> <td>2</td> </tr> <tr> <td><input type="checkbox"/></td> <td>170007</td> <td>瓷板画4</td> <td></td> <td>是</td> <td>尚型</td> <td>文创品</td> <td>名家艺术</td> <td>黄建国</td> <td>否</td> <td>否</td> <td>0</td> <td>3</td> </tr> <tr> <td><input type="checkbox"/></td> <td>170008</td> <td>瓷板画5</td> <td></td> <td>是</td> <td>尚型</td> <td>文创品</td> <td>名家艺术</td> <td>黄建国</td> <td>否</td> <td>否</td> <td>0</td> <td>25</td> </tr> <tr> <td><input type="checkbox"/></td> <td>170009</td> <td>瓷板画6</td> <td></td> <td>是</td> <td>尚型</td> <td>文创品</td> <td>名家艺术</td> <td>黄建国</td> <td>否</td> <td>否</td> <td>0</td> <td>0</td> </tr> <tr> <td><input type="checkbox"/></td> <td>170010</td> <td>粉彩瓷盘</td> <td></td> <td>是</td> <td>尚型</td> <td>文创品</td> <td>名家艺术</td> <td>王隆夫</td> <td>否</td> <td>否</td> <td>0</td> <td>1</td> </tr> <tr> <td><input type="checkbox"/></td> <td>170012</td> <td>粉彩瓷瓶</td> <td></td> <td>是</td> <td>尚型</td> <td>文创品</td> <td>名家艺术</td> <td>王隆夫</td> <td>否</td> <td>否</td> <td>0</td> <td>1</td> </tr> </tbody> </table> | 预览 | 商品编码 | 商品名称 | 商品副标题 | 小程序商品 | 所属品牌 | 一级分类 | 二级分类 | 三级分类 | 是否自理 | 是否特价 | 销量 | 浏览 | <input checked="" type="checkbox"/> | 170001 | 粉彩人物盘 | | 是 | 尚型 | 文创品 | 名家艺术 | 李进 | 否 | 否 | 0 | 1 | <input type="checkbox"/> | 170002 | 浅绿彩瓷板 | | 是 | 尚型 | 文创品 | 名家艺术 | 李进 | 否 | 否 | 0 | 2 | <input type="checkbox"/> | 170003 | 墨彩瓷瓶 | | 是 | 尚型 | 文创品 | 名家艺术 | 李进 | 否 | 否 | 0 | 4 | <input type="checkbox"/> | 170004 | 瓷板画1 | | 是 | 尚型 | 文创品 | 名家艺术 | 黄建国 | 否 | 否 | 0 | 7 | <input type="checkbox"/> | 170005 | 瓷板画2 | | 是 | 尚型 | 文创品 | 名家艺术 | 黄建国 | 否 | 否 | 0 | 6 | <input type="checkbox"/> | 170006 | 瓷板画3 | | 是 | 尚型 | 文创品 | 名家艺术 | 黄建国 | 否 | 否 | 0 | 2 | <input type="checkbox"/> | 170007 | 瓷板画4 | | 是 | 尚型 | 文创品 | 名家艺术 | 黄建国 | 否 | 否 | 0 | 3 | <input type="checkbox"/> | 170008 | 瓷板画5 | | 是 | 尚型 | 文创品 | 名家艺术 | 黄建国 | 否 | 否 | 0 | 25 | <input type="checkbox"/> | 170009 | 瓷板画6 | | 是 | 尚型 | 文创品 | 名家艺术 | 黄建国 | 否 | 否 | 0 | 0 | <input type="checkbox"/> | 170010 | 粉彩瓷盘 | | 是 | 尚型 | 文创品 | 名家艺术 | 王隆夫 | 否 | 否 | 0 | 1 | <input type="checkbox"/> | 170012 | 粉彩瓷瓶 | | 是 | 尚型 | 文创品 | 名家艺术 | 王隆夫 | 否 | 否 | 0 | 1 | | | | | | | | | |
| 预览 | 商品编码 | 商品名称 | 商品副标题 | 小程序商品 | 所属品牌 | 一级分类 | 二级分类 | 三级分类 | 是否自理 | 是否特价 | 销量 | 浏览 | | | | | | | | | | | | | | | | | | | | | | | | | | | | | | | | | | | | | | | | | | | | | | | | | | | | | | | | | | | | | | | | | | | | | | | | | | | | | | | | | | | | | | | | | | | | | | | | | | | | | | | | | | | | | | | | | | | | | | | | | | | | | | | | | | | | | | | | | | | | | | | | | | | | | | | | | | |
| <input checked="" type="checkbox"/> | 170001 | 粉彩人物盘 | | 是 | 尚型 | 文创品 | 名家艺术 | 李进 | 否 | 否 | 0 | 1 | | | | | | | | | | | | | | | | | | | | | | | | | | | | | | | | | | | | | | | | | | | | | | | | | | | | | | | | | | | | | | | | | | | | | | | | | | | | | | | | | | | | | | | | | | | | | | | | | | | | | | | | | | | | | | | | | | | | | | | | | | | | | | | | | | | | | | | | | | | | | | | | | | | | | | | | | | |
| <input type="checkbox"/> | 170002 | 浅绿彩瓷板 | | 是 | 尚型 | 文创品 | 名家艺术 | 李进 | 否 | 否 | 0 | 2 | | | | | | | | | | | | | | | | | | | | | | | | | | | | | | | | | | | | | | | | | | | | | | | | | | | | | | | | | | | | | | | | | | | | | | | | | | | | | | | | | | | | | | | | | | | | | | | | | | | | | | | | | | | | | | | | | | | | | | | | | | | | | | | | | | | | | | | | | | | | | | | | | | | | | | | | | | |
| <input type="checkbox"/> | 170003 | 墨彩瓷瓶 | | 是 | 尚型 | 文创品 | 名家艺术 | 李进 | 否 | 否 | 0 | 4 | | | | | | | | | | | | | | | | | | | | | | | | | | | | | | | | | | | | | | | | | | | | | | | | | | | | | | | | | | | | | | | | | | | | | | | | | | | | | | | | | | | | | | | | | | | | | | | | | | | | | | | | | | | | | | | | | | | | | | | | | | | | | | | | | | | | | | | | | | | | | | | | | | | | | | | | | | |
| <input type="checkbox"/> | 170004 | 瓷板画1 | | 是 | 尚型 | 文创品 | 名家艺术 | 黄建国 | 否 | 否 | 0 | 7 | | | | | | | | | | | | | | | | | | | | | | | | | | | | | | | | | | | | | | | | | | | | | | | | | | | | | | | | | | | | | | | | | | | | | | | | | | | | | | | | | | | | | | | | | | | | | | | | | | | | | | | | | | | | | | | | | | | | | | | | | | | | | | | | | | | | | | | | | | | | | | | | | | | | | | | | | | |
| <input type="checkbox"/> | 170005 | 瓷板画2 | | 是 | 尚型 | 文创品 | 名家艺术 | 黄建国 | 否 | 否 | 0 | 6 | | | | | | | | | | | | | | | | | | | | | | | | | | | | | | | | | | | | | | | | | | | | | | | | | | | | | | | | | | | | | | | | | | | | | | | | | | | | | | | | | | | | | | | | | | | | | | | | | | | | | | | | | | | | | | | | | | | | | | | | | | | | | | | | | | | | | | | | | | | | | | | | | | | | | | | | | | |
| <input type="checkbox"/> | 170006 | 瓷板画3 | | 是 | 尚型 | 文创品 | 名家艺术 | 黄建国 | 否 | 否 | 0 | 2 | | | | | | | | | | | | | | | | | | | | | | | | | | | | | | | | | | | | | | | | | | | | | | | | | | | | | | | | | | | | | | | | | | | | | | | | | | | | | | | | | | | | | | | | | | | | | | | | | | | | | | | | | | | | | | | | | | | | | | | | | | | | | | | | | | | | | | | | | | | | | | | | | | | | | | | | | | |
| <input type="checkbox"/> | 170007 | 瓷板画4 | | 是 | 尚型 | 文创品 | 名家艺术 | 黄建国 | 否 | 否 | 0 | 3 | | | | | | | | | | | | | | | | | | | | | | | | | | | | | | | | | | | | | | | | | | | | | | | | | | | | | | | | | | | | | | | | | | | | | | | | | | | | | | | | | | | | | | | | | | | | | | | | | | | | | | | | | | | | | | | | | | | | | | | | | | | | | | | | | | | | | | | | | | | | | | | | | | | | | | | | | | |
| <input type="checkbox"/> | 170008 | 瓷板画5 | | 是 | 尚型 | 文创品 | 名家艺术 | 黄建国 | 否 | 否 | 0 | 25 | | | | | | | | | | | | | | | | | | | | | | | | | | | | | | | | | | | | | | | | | | | | | | | | | | | | | | | | | | | | | | | | | | | | | | | | | | | | | | | | | | | | | | | | | | | | | | | | | | | | | | | | | | | | | | | | | | | | | | | | | | | | | | | | | | | | | | | | | | | | | | | | | | | | | | | | | | |
| <input type="checkbox"/> | 170009 | 瓷板画6 | | 是 | 尚型 | 文创品 | 名家艺术 | 黄建国 | 否 | 否 | 0 | 0 | | | | | | | | | | | | | | | | | | | | | | | | | | | | | | | | | | | | | | | | | | | | | | | | | | | | | | | | | | | | | | | | | | | | | | | | | | | | | | | | | | | | | | | | | | | | | | | | | | | | | | | | | | | | | | | | | | | | | | | | | | | | | | | | | | | | | | | | | | | | | | | | | | | | | | | | | | |
| <input type="checkbox"/> | 170010 | 粉彩瓷盘 | | 是 | 尚型 | 文创品 | 名家艺术 | 王隆夫 | 否 | 否 | 0 | 1 | | | | | | | | | | | | | | | | | | | | | | | | | | | | | | | | | | | | | | | | | | | | | | | | | | | | | | | | | | | | | | | | | | | | | | | | | | | | | | | | | | | | | | | | | | | | | | | | | | | | | | | | | | | | | | | | | | | | | | | | | | | | | | | | | | | | | | | | | | | | | | | | | | | | | | | | | | |
| <input type="checkbox"/> | 170012 | 粉彩瓷瓶 | | 是 | 尚型 | 文创品 | 名家艺术 | 王隆夫 | 否 | 否 | 0 | 1 | | | | | | | | | | | | | | | | | | | | | | | | | | | | | | | | | | | | | | | | | | | | | | | | | | | | | | | | | | | | | | | | | | | | | | | | | | | | | | | | | | | | | | | | | | | | | | | | | | | | | | | | | | | | | | | | | | | | | | | | | | | | | | | | | | | | | | | | | | | | | | | | | | | | | | | | | | |

2.5 小程序首页商品和群组维护



止观云小程序商城
操作指导手册.doc

三、H5 商城 CMS 维护

四、优惠券维护

五、小程序海报维护

1、登录运营商后台

2、进入菜单【CMS 管理】-【栏目管理】

新增栏目名称：“小程序海报分享”，编码：“share_poster”，所属栏目类型：底部栏目



| | |
|----------|--|
| *所属栏目类型: | 底部栏目 |
| *栏目名称: | 小程序海报分享 |
| *栏目编码: | share_poster |
| 栏目模版: | 请输入栏目模版 |
| 栏目是否有内容: | <input type="radio"/> 否 <input checked="" type="radio"/> 是 |
| 排序: | 999999 |
| 是否在商家显示: | <input type="radio"/> 否 <input checked="" type="radio"/> 是 |
| 栏目简介: | 请输入栏目简介 |

3、进入菜单【资讯文章管理】

点击“新增”，海报图片尺寸：



千姿百态 健康有爱
健康睡眠文胸 居家保持胸型好物

99元包邮



长按识别小程序码



| | | | |
|---------|--|---|--|
| *所属栏目: | 小程序海报分享 | *文章名称: | 男士内裤 |
| *文章标题: | 男士内裤 | 作者: | 请输入作者 |
| 发布时间: | 2020-02-17 16:44:16 | 是否新窗口打开: | <input checked="" type="radio"/> 否 <input type="radio"/> 是 |
| 是否原创: | <input checked="" type="radio"/> 否 <input type="radio"/> 是 | 点击次数: | 0 |
| SEO标题: | 请输入SEO标题 | | |
| SEO关键字: | 请输入SEO关键字 | | |
| SEO描述: | 请输入SEO描述 | | |
| *图片标题: | 男士内裤 |  | (注: 文章列表页使用, 建议图片规格为: 250*160; 图集、视频列表页使用, 建议图片规格为: 600*400, 小于2M) |
| *图片地址: | /file/f/92be2f69a09998885de720860679/ | | |
| 预览: | <input type="button" value="预览"/> | | |
| *图片链接: | 16 | | |
| 图片描述: | 请输入图片简介 | | |

上传海报图片