

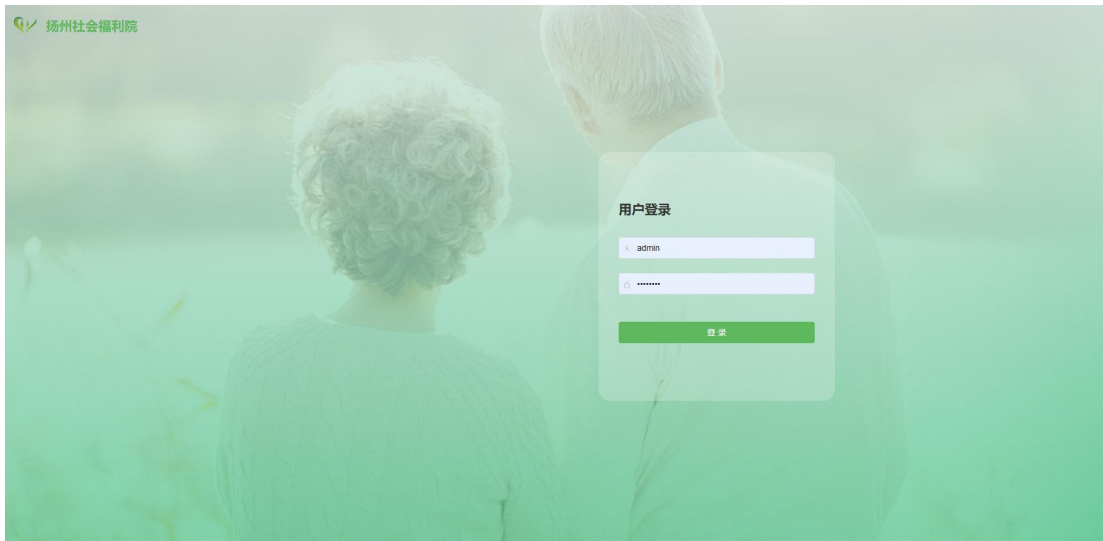
君慈养老平台管理系统 用户操作手册

版本：V2.0

南京迈特望科技股份有限公司

用户登录

输入网址，进入君慈养老院养老系统登录界面，输入账号和密码完成登录。



登录完成后，自动跳到首页。

一、首页

主要展示老人的入住情况、登录用户的信息管理、退出。



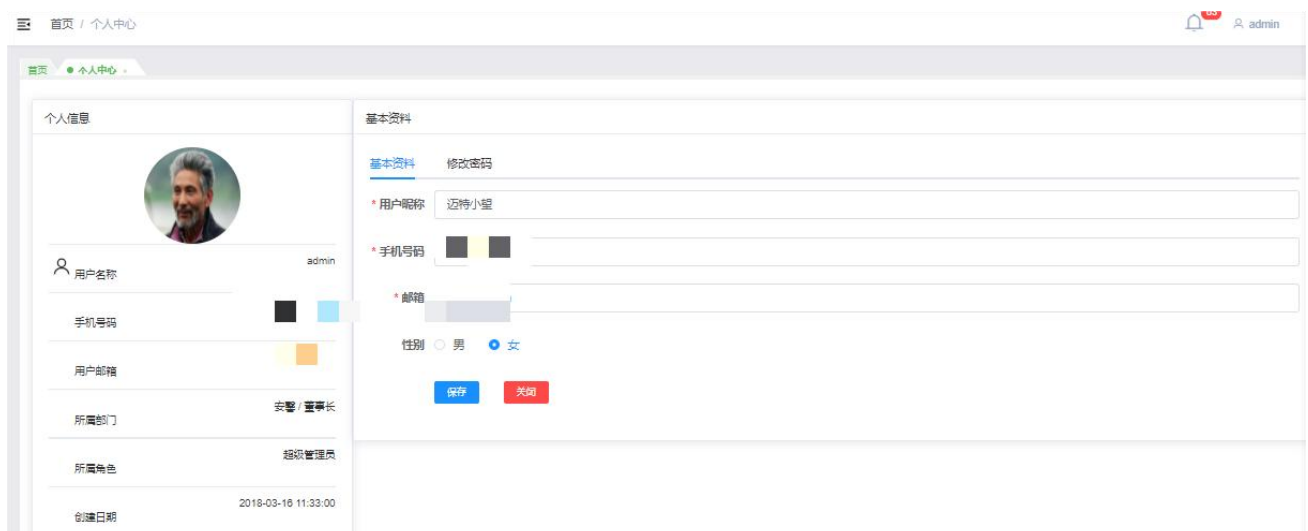
自动展示入退住/咨询曲线统计图，床位利用率、入住率的环形图，昨日入住，昨日缴费的数据。首页右下方展示欠费提醒、官方公告、生日提醒的轮播列表。



点击首页右上方的用户图标，可以修改当前登录用户的基本信息，原始密码，退出登录。



2.1、个人中心



点击个人中心后，会展示当前用户的基本信息，可以对该信息进行修改，并点击保存，完成用户信息的修改。

2.2、退出登录



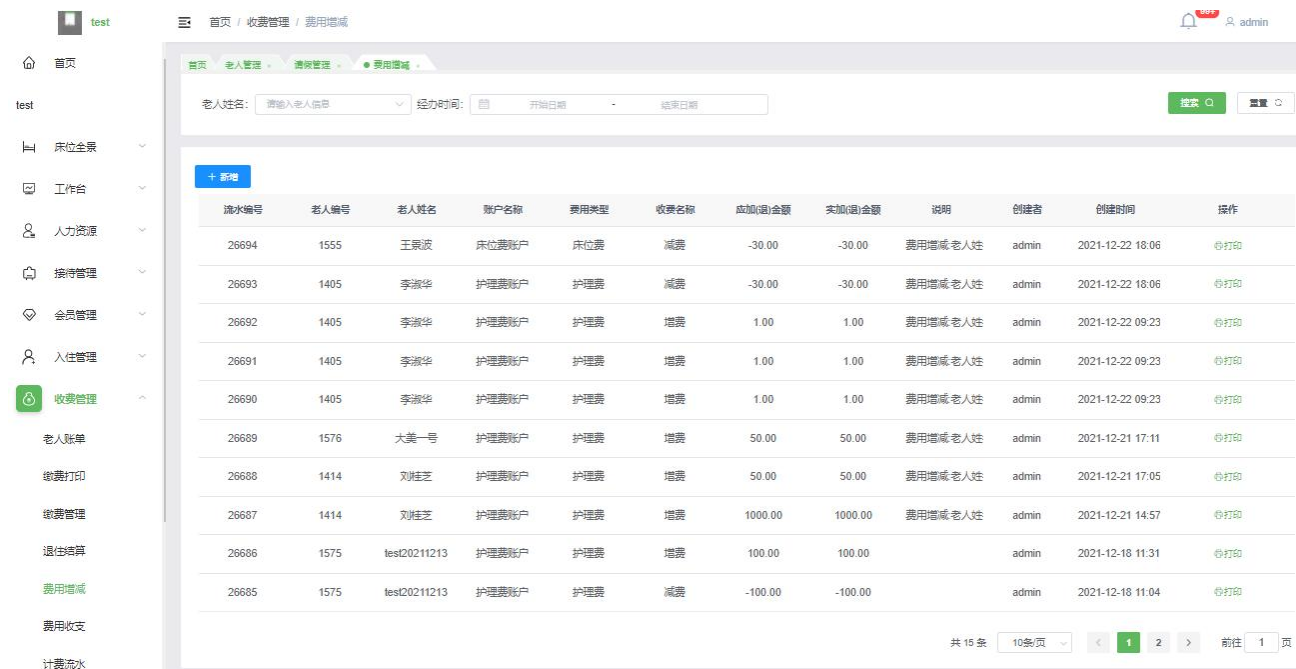
点击确定，退出当前用户登录。

我的常用模块展示费用管理、入住办理、评估测评、老人信息、老人缴费、护理记录等常用的操作。点击对应的按钮，可以跳到对应菜单的窗口。

我的常用



例如：点击费用管理按钮，会跳到查询费用的窗口：



二、床位全景

全景功能，此页面可查看当前养老院所有床位的状态信息，入住信息等。

筛选条件，点击可对查询结果进行筛选

在住状态，展示当前入住老人信息

空闲状态，展示床位基本信息

床位全景功能，此页面可查看当前养老院所有床位的状态信息，入住信息等。

4、接待管理

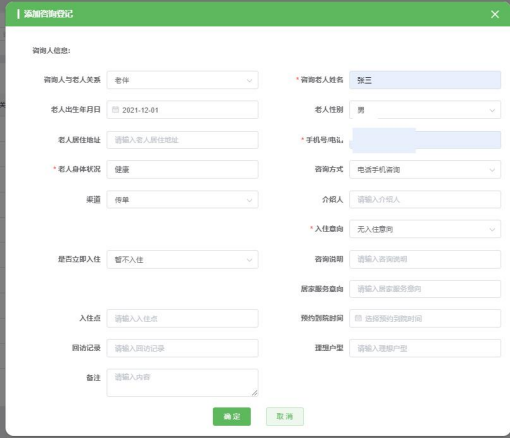
4.1、咨询接待

主要是记录入住前老人或家属的咨询记录，入注意向等信息。

新增

咨询登记

点击新增按钮，填写表单信息后，点击确定按钮，即可完成录入。



新增咨询登记

咨询人信息:

咨询人与老人关系: 老伴

咨询老人姓名: 张三

老人出生年月日: 2021-12-01

老人性别: 男

老人居住地址: 请输入老人居住地址

老人身体状况: 健康

来源: 转单

咨询方式: 电话手机咨询

介绍人: 请输入介绍人

入住意向: 无入住意向

咨询原因: 请输入咨询原因

居家养老服务: 请输入居家养老服务

预约时间: 请输入预约时间

预约地点: 请输入预约地点

备注: 请输入备注

确定 取消

修改咨询登记

点击每一行末尾的修改按钮，或点击行开头的选择框，选中其中一行数据后，点击列表上面的修改按钮，修改信息后点击确定按钮，即可进行修改。



修改咨询登记

咨询人信息:

咨询人与老人关系: 朋友

咨询老人姓名: 张三

老人出生年月日: 2021-12-01

老人性别: 男

老人居住地址: xxxxxx

老人身体状况: 健康

来源: 广告

咨询方式: 电话手机咨询

介绍人: 李四

入住意向: 无入住意向

咨询原因: 请输入咨询原因

居家养老服务: 请输入居家养老服务

预约时间: 请输入预约时间

预约地点: 请输入预约地点

备注: 请输入备注

确定 取消

删除咨询登记

点击行末尾的删除按钮，在弹框中点击确认，即可进行删除。

选择	咨询编号	咨询人	咨询人与老人关系	咨询老人姓名	老人性别	手机号	咨询方式	入住意向	居家养老服务	老人身体状况	创建者	备注	创建时间	录入方式	操作
<input type="checkbox"/>	41	赵特小望	朋友	张三	男		电话手机咨询	无入住意向	健康	赵特小望			2021-12-17	PC端	修改 删除
<input type="checkbox"/>	29		朋友	张四	女			无入住意向	健康				2021-09-28	其他	修改 删除
<input type="checkbox"/>	33		朋友	张五	女			有入住意向	健康				2021-09-29	其他	修改 删除
<input type="checkbox"/>	17		朋友	张六	未知			有入住意向	健康				2021-09-13	其他	修改 删除
<input type="checkbox"/>	21		朋友	张七	女			健康					2021-09-07	其他	修改 删除
<input type="checkbox"/>	34		朋友	张八	未知			健康					2021-09-04	其他	修改 删除
<input type="checkbox"/>	26		朋友	张九	女			健康					2021-09-03	其他	修改 删除
<input type="checkbox"/>	9		朋友	张十	女			有入住意向	健康				2021-08-29	其他	修改 删除
<input type="checkbox"/>	36		朋友	张十一	未知			有入住意向	健康				2021-08-29	其他	修改 删除
<input type="checkbox"/>	32		朋友	张十二	女	1		有入住意向	健康				2021-08-15	其他	修改 删除

4.2 探访登记

主要是记录探访老人的家属信息等信息。

点击新增按钮，填写表单信息后，点击确定按钮，即可完成录入。

点击行末尾的删除按钮，在弹框中点击确认，即可完成删除。

被探访人

通过选择被访人

探访时间

开始日期

结束日期

搜索

重置

新增	导出										
编号	探访人	被探访人	探访人数	探访时间	探访人身份证号	探访人电话	临时入住总费用	探访开始时间	探访结束时间	探访状态	操作
1	1	Henry wang	1	2022-09-15	<div></div>	<div></div>	0	2022-09-15	2022-09-15	探访中	查看 结束探访 删除

共 1 条

10条/页

1

前往 1 页

点击查看按钮,显示详情

查看探访登记信息

×

* 探访人

1

* 探访人数

—

1

+

* 临时入住总费用

—

0.00

+

* 探访时间

📅 2022-09-15

* 被探访人

Henry wang

▼

* 探访人电话

1234567890

* 探访人身份证号

123456789012345678

是否自付

☒

* 探访开始时间

📅 2022-09-15

* 探访结束时间

📅 2022-09-15

探访意见

请输入探访意见

备注

请输入备注

入住者名字

123

入住者性别

男

▼

入住者和老人关系

儿子

▼

入住床位编号

养老楼—1006-B-1006-B-1

▼

探访状态

探访中

取消

点击结束探访,结束探访

编号	探访人	被探访人	探访人数	探访时间	探访人身份证号	探访人电话	临时入住总费用	探访开始时间	探访结束时间	探访状态	操作
1	1	Henry wang	1	2022-09-15			0	2022-09-15	2022-09-15	探访中	查看 结束探访 删除

共 1 条 10条/页 < 1 > 前往 1 页

警告

是否确认结束探访登记信息编号为“1”的数据项?

取消 确定

4.3 回访记录

列表显示

首页

访客记录

访客管理

计费流水

● 回访记录

回访时间

📅

开始日期

▼

结束日期

搜索

🔍

重置

↺

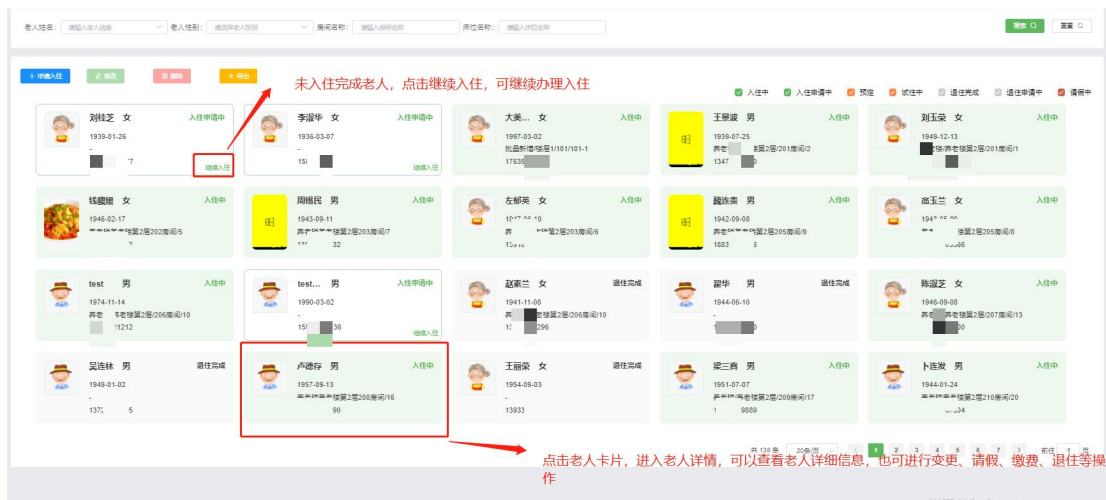
回访记录编号	咨询登记编号	回访人	咨询人	回访方式	回访记录	回访意见	回访时间
暂无数据							

5、入住管理

入住管理主要进行老人入住、退住相关的操作。

5.1、老人管理

展示所有老人数据，按照老人房间号排序。已入住老人的变更、请假、缴费、退住等操作，未入住完成老人的继续入住操作均可从此进入。



申请入住

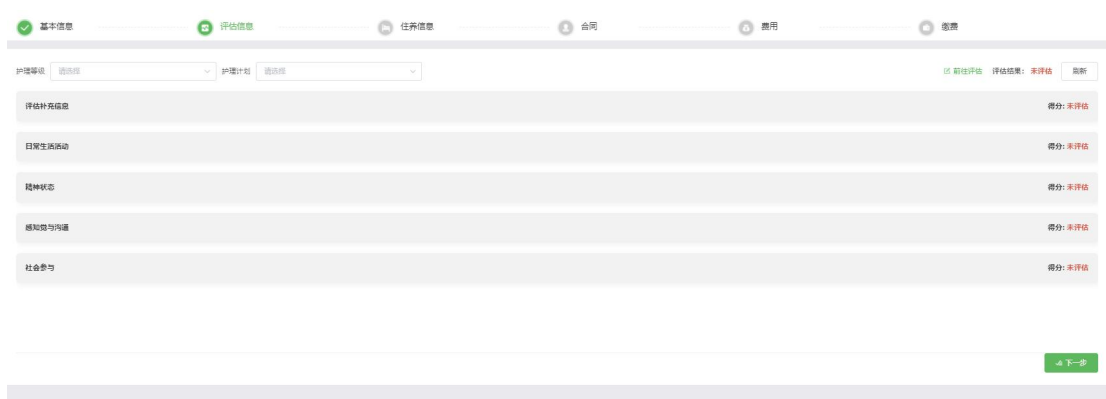
主要办理入住基本信息

基本信息填写, 填写必填信息后, 点击下一步。



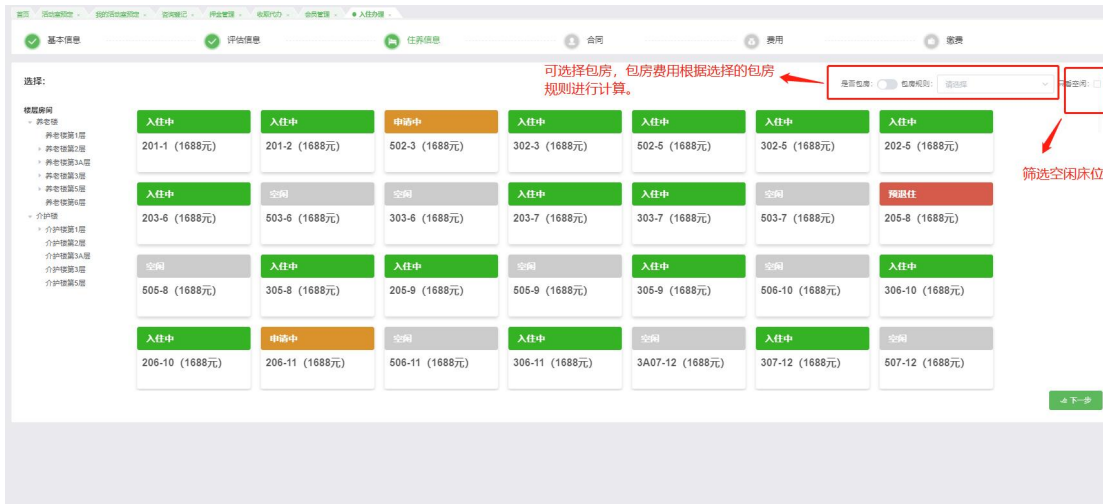
入住评估

点击去评估, 即可跳转到评估页面进行评估, 评估完成后, 点击刷新按钮, 系统会自动带入评估结果, 也可跳过评估, 直接手动选择护理等级, 点击下一步, 即可完成评估。



选择床位

点击空闲的床位, 即可选中床位, 点击下一步, 即可完成床位选择。



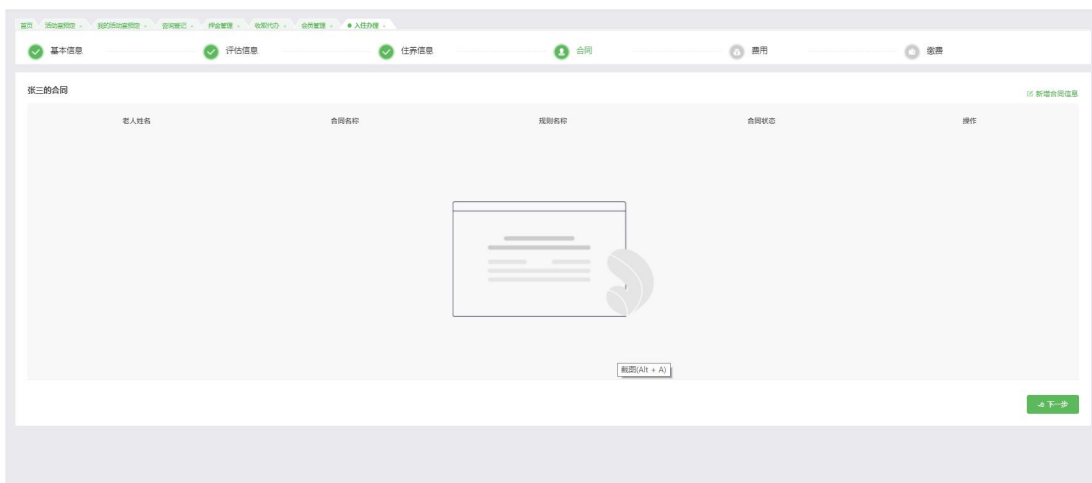
可选择包房，包房费用根据选择的包房规则进行计算。

筛选空闲床位


房型	201-1 (1688元)	201-2 (1688元)	502-3 (1688元)	302-3 (1688元)	502-5 (1688元)	302-5 (1688元)	202-5 (1688元)
入住中	入住中	入住中	申请中	入住中	入住中	入住中	入住中
203-6 (1688元)	503-6 (1688元)	303-6 (1688元)	203-7 (1688元)	303-7 (1688元)	503-7 (1688元)	305-8 (1688元)	205-8 (1688元)
505-8 (1688元)	305-8 (1688元)	205-9 (1688元)	505-9 (1688元)	305-9 (1688元)	506-10 (1688元)	306-10 (1688元)	206-10 (1688元)
206-10 (1688元)	206-11 (1688元)	506-11 (1688元)	306-11 (1688元)	3A07-12 (1688元)	307-12 (1688元)	507-12 (1688元)	

设置合同

用于设置老人入住后的一些费用计算规则，如请假超过 15 天不收护理费。

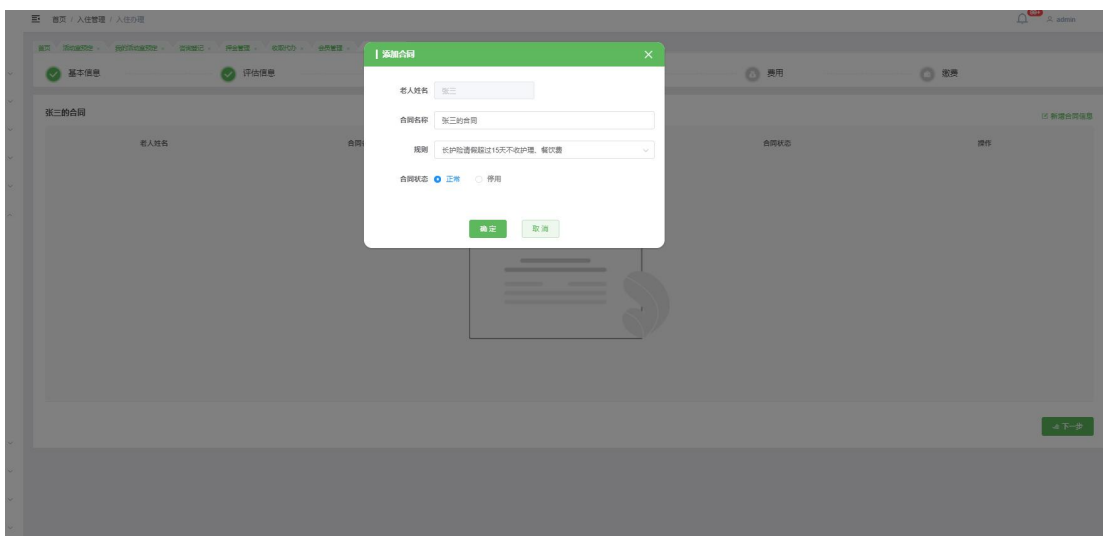


张三的合同

老人姓名	合同名称	规则名称	合同状态	操作
				

新增合同

点击新增合同，填写表单并点击确定。



新增合同

老人姓名: 张三

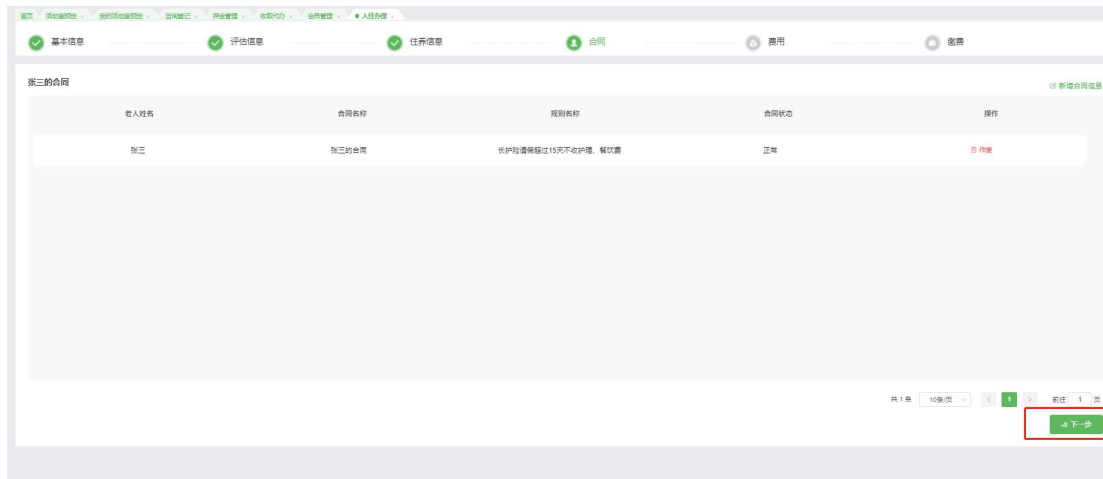
合同名称: 张三的合同

规则: 长护险请假超过15天不收护理、餐饮费

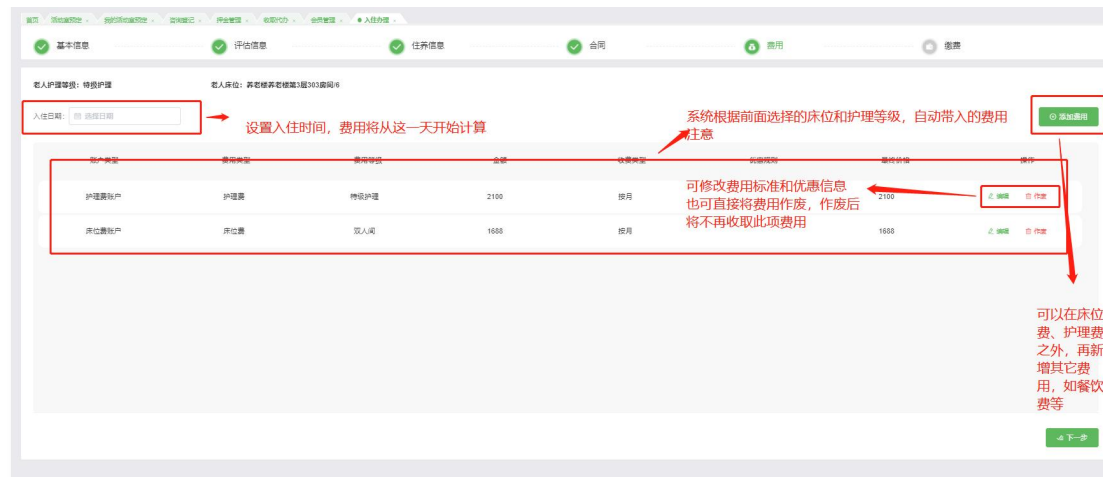
合同状态: ☒ 正常 ☐ 停用

确定 取消

点击下一步，完成合同设置。

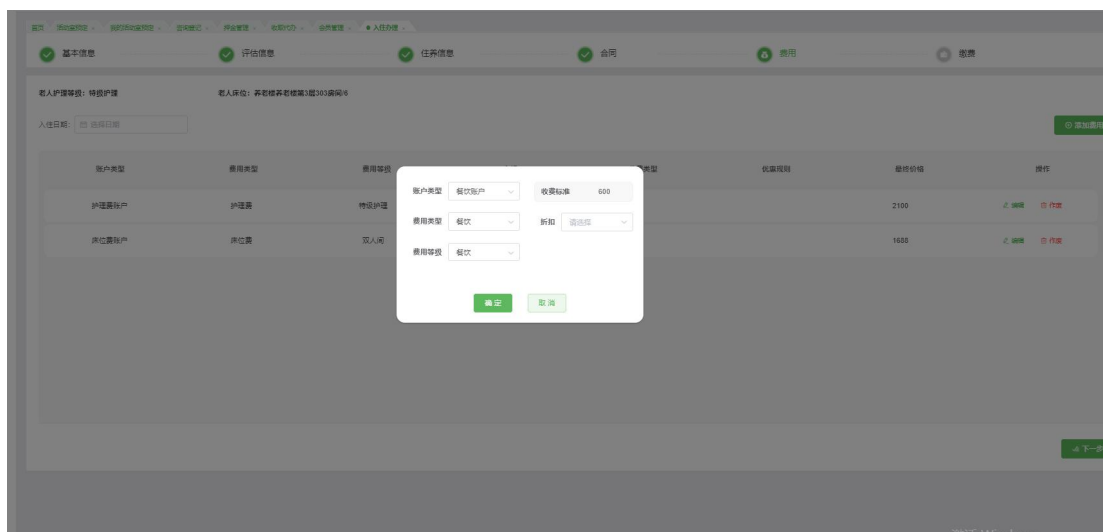


设置费用



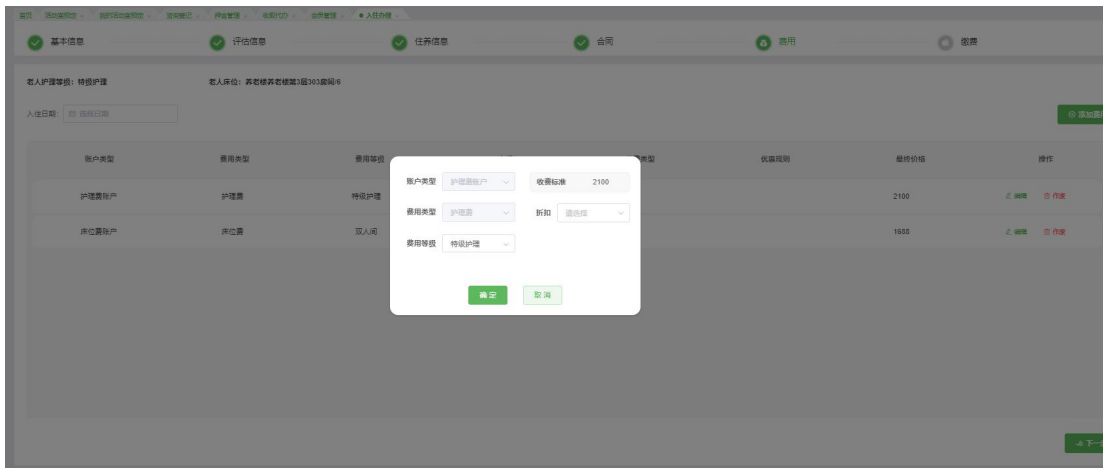
添加费用

点击添加费用，填写表单后点击确认即可。



修改费用

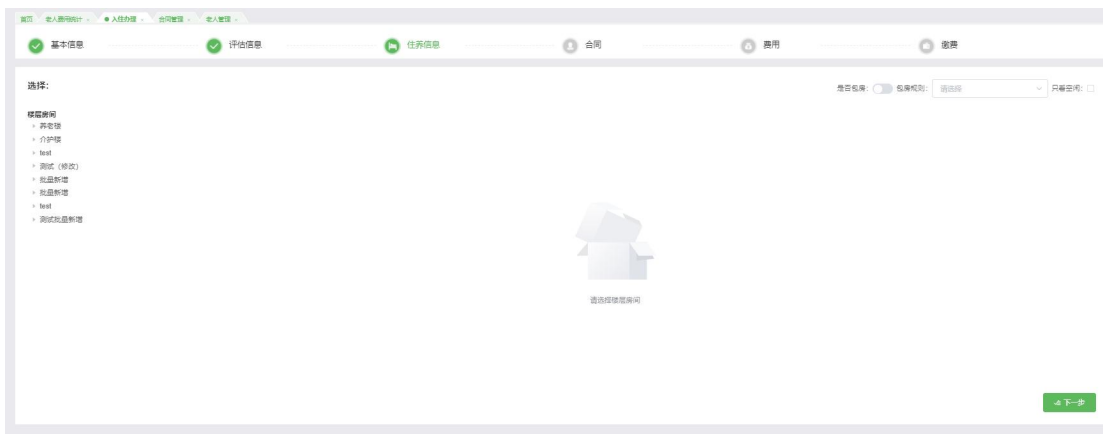
点击费用后面的编辑按钮，可以修改费用等级和优惠信息。



费用信息设置好后，点击下一步，即可保存费用,即入住成功。

继续入住

未入住完成的老人，点击继续入住按钮，即可跳转到当前入住步骤，继续进行入住操作。



查看老人详情

点击老人卡片，即可跳转到老人详情页。



老人费用信息

老人护理信息, 包含护理等级信息, 老人使用的护理计划模板以及老人详细的护理计划

老人健康档案
点击添加，即可给老人添加
对应分类的健康数据



老人缴费

点击操作区的缴费按钮，即可跳转到缴费页面，进行老人缴费（具体操作详情见收费管理）。

发起评估

点击操作区的发起评估按钮，即可跳转到评估页面，对老人进行评估。

护理计划

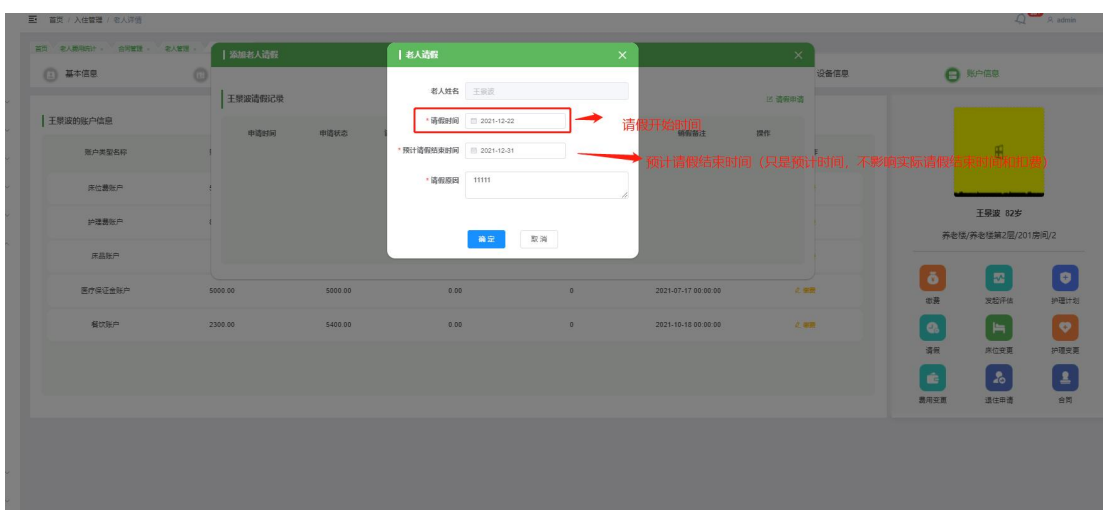
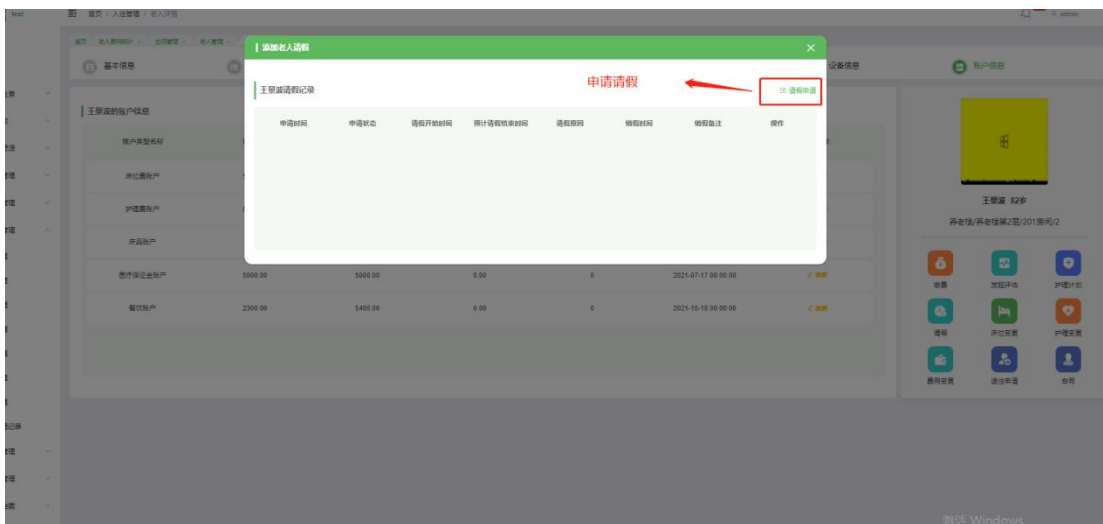
点击操作区的护理计划按钮，即可对老人护理计划进行修改，护理计划修改后，会重新生成老人后面的月度护理计划，以往的数据不受影响。

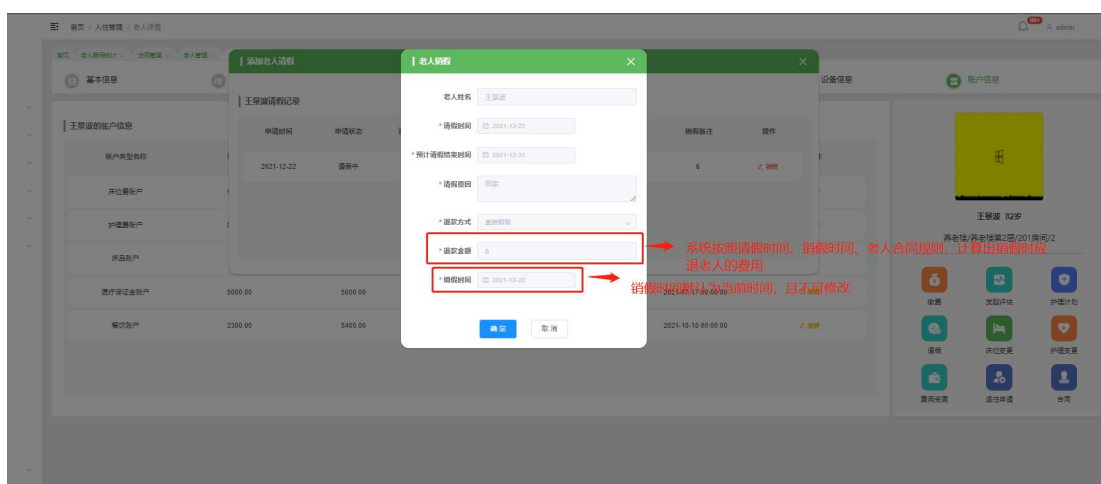
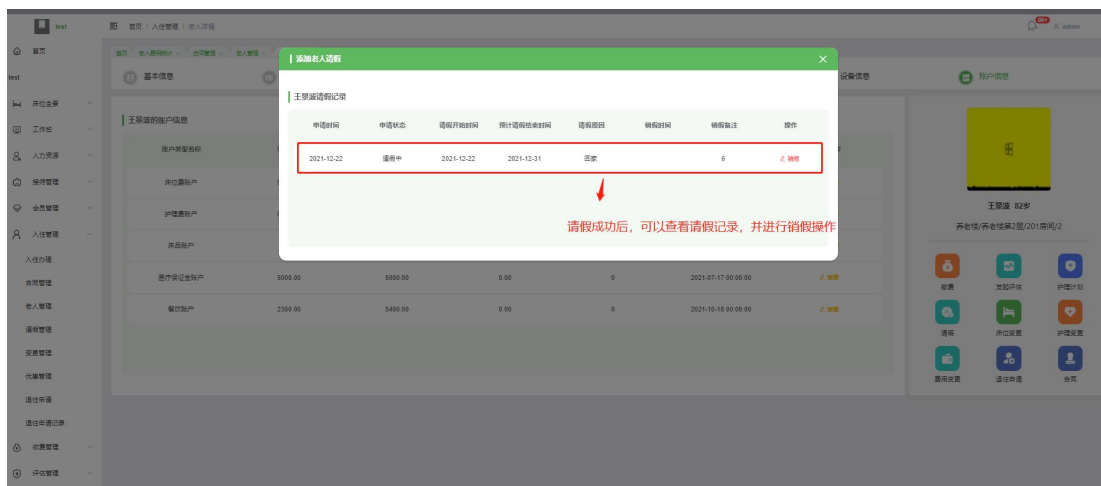


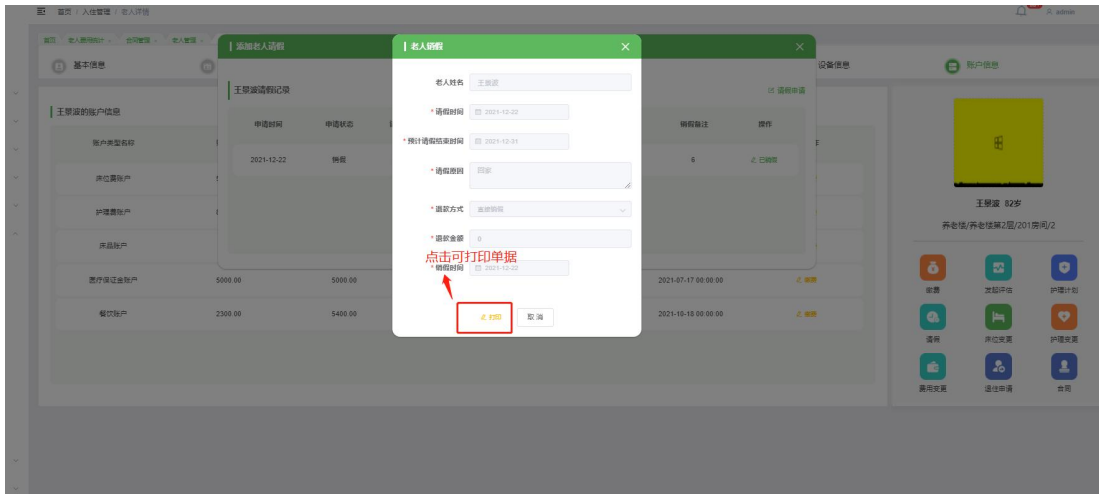


老人请假销假

点击操作区的请假按钮, 即可进行老人请假、销假操作。

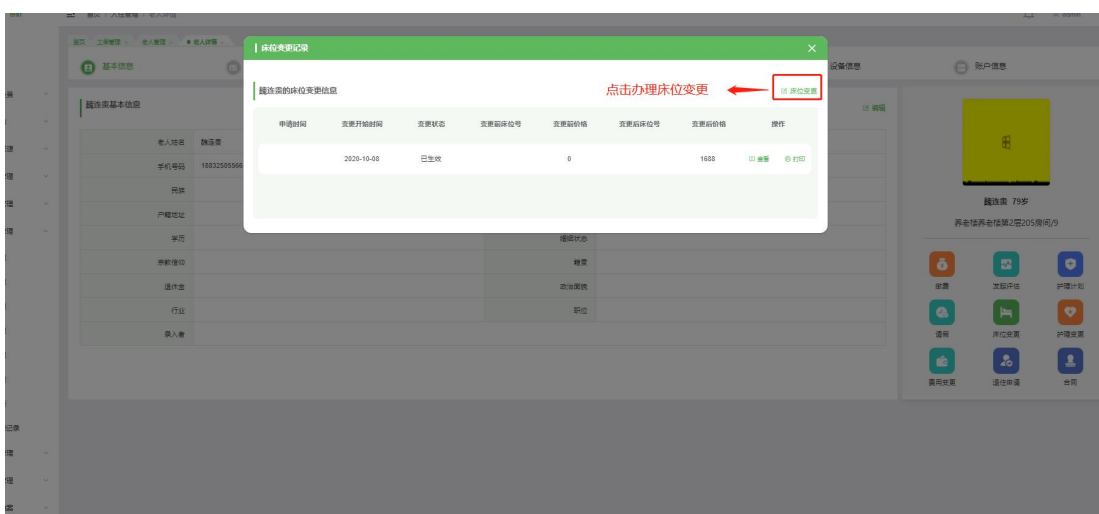
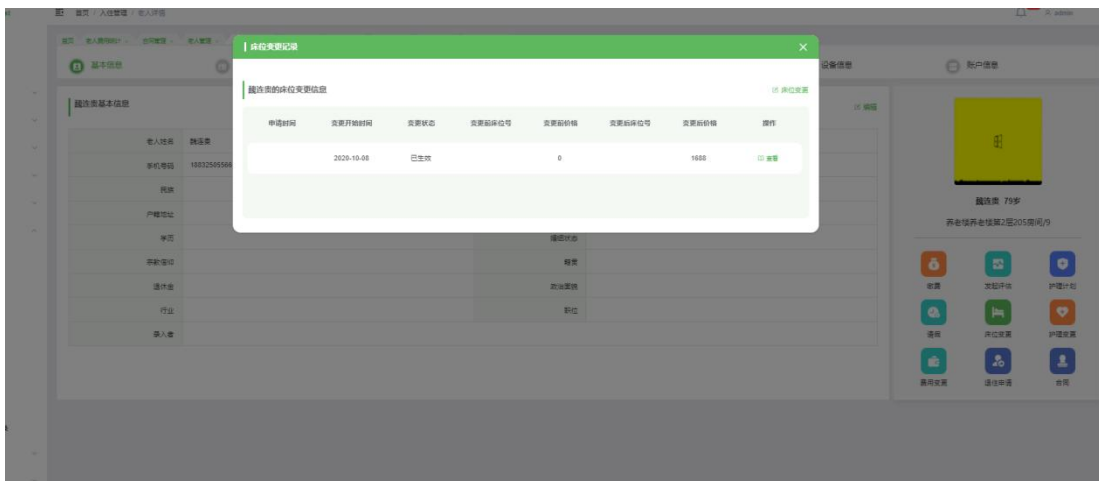


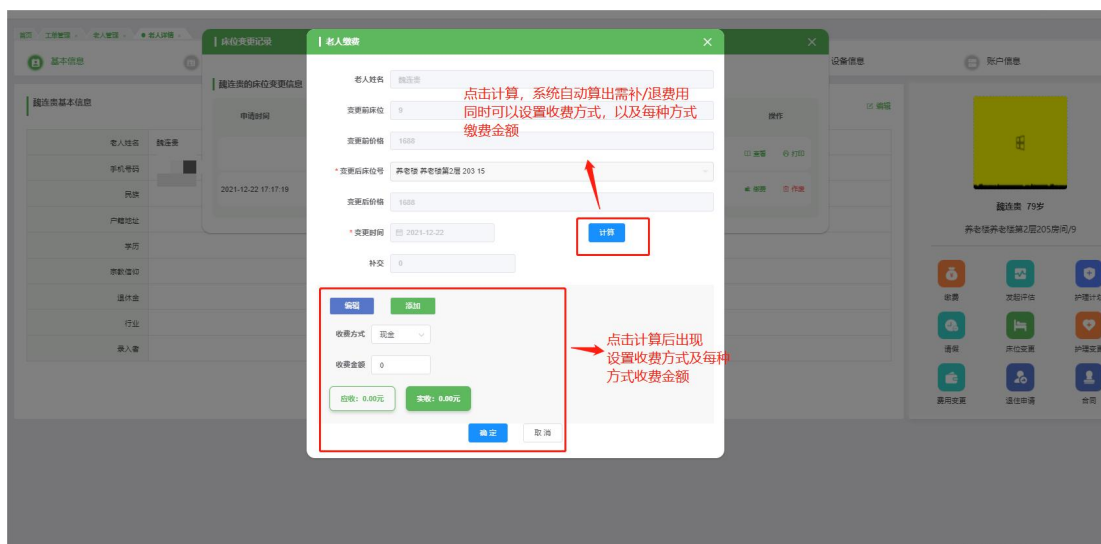
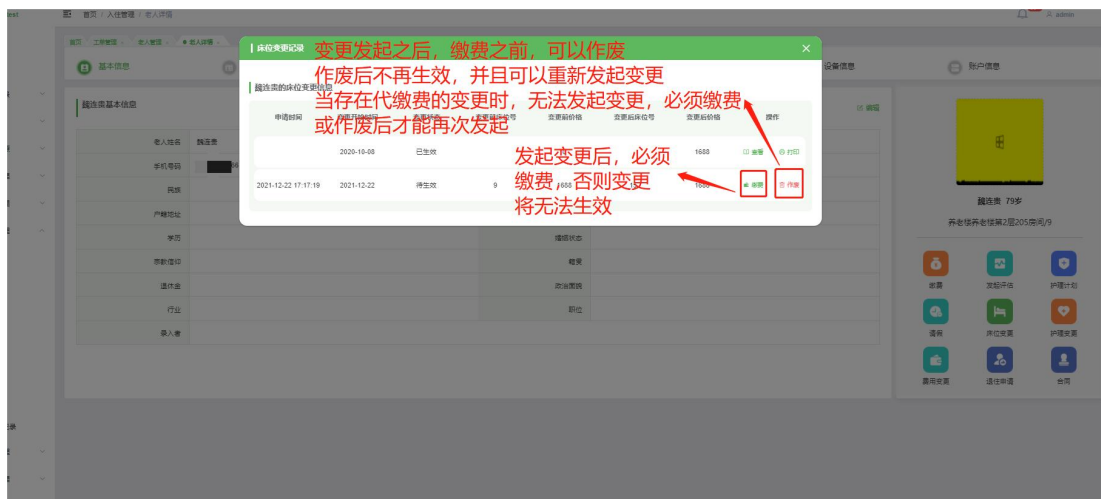
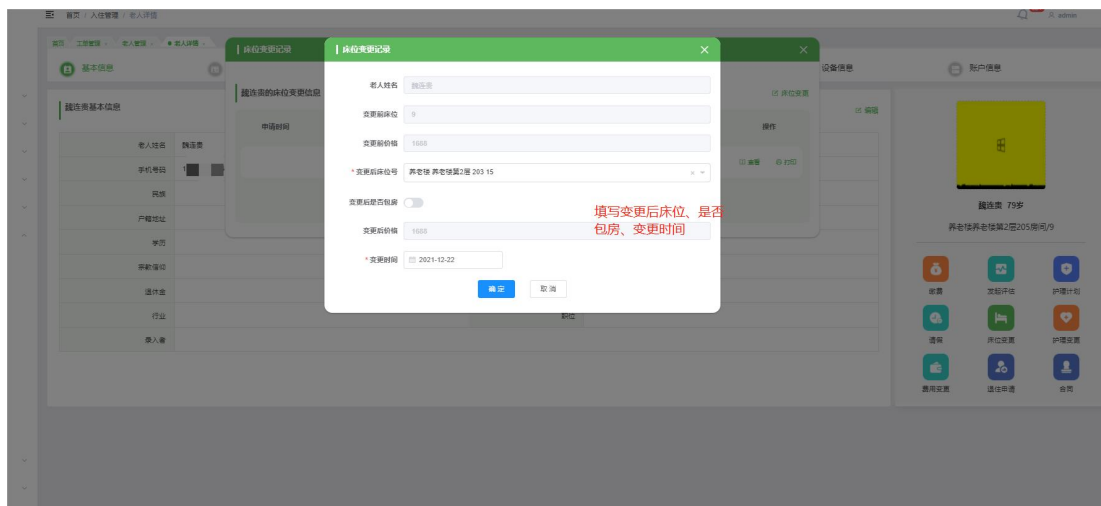


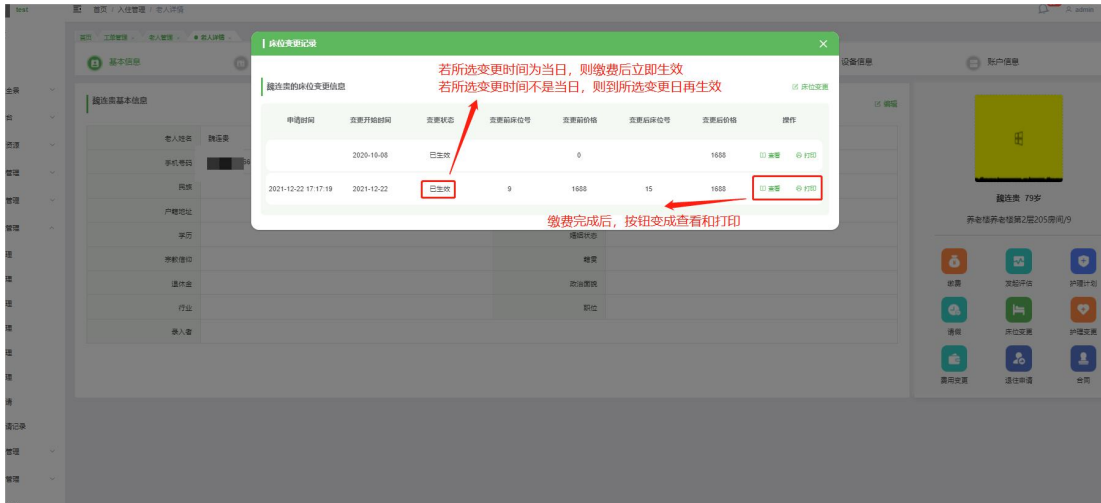


老人床位变更

点击操作区的床位变更按钮，即可办理老人床位变更，步骤如下：







老人护理变更

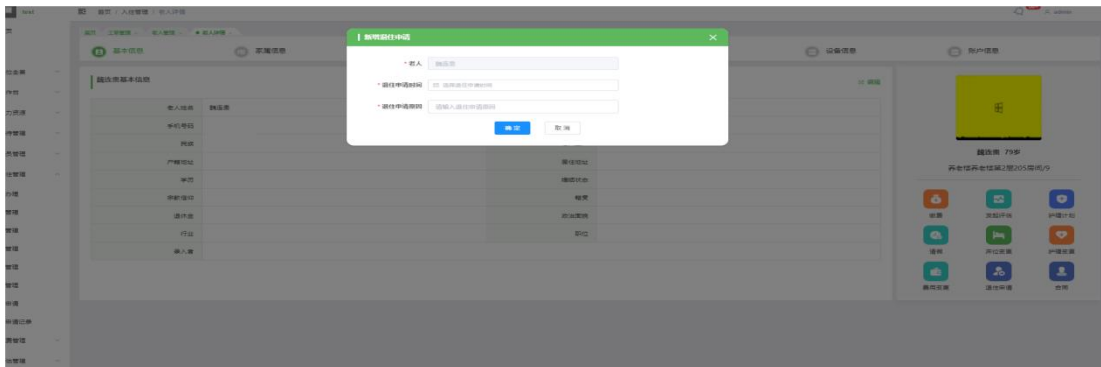
点击操作区的护理变更按钮，即可发起护理变更。操作详情与具体操作步骤参照床位变更。

老人费用变更

点击操作区的费用变更按钮，即可发起费用变更。操作详情与具体操作步骤参照床位变更。

退住申请

点击操作区的退住申请按钮，即可发起退住申请。



老人合同管理

点击操作区的合同按钮，即可对老人合同规则进行管理。具体操作步骤与前述合同管理相同。



5.2、退住申请

退住申请可以查看系统中所有退住申请记录，并进行审批操作。

[首页](#)
[探访记录](#)
[老人管理](#)
[退住申请](#)

老人姓名: 退住申请时间:
[搜索](#)
[重置](#)

退住申请编号	老人编号	老人	老人状态	退住申请时间	退住申请原因	审批人	审批状态	审批时间	操作人	操作
15	22064010	测试130	退住	2022-09-15	2	测试135	已审批	2022-09-15	测试135	出院小结 出院通知单
14	22064012	测试采小伟	预退住	2022-09-15	123	bb	已审批	2022-09-15	测试135	出院小结 出院通知单 放弃退住
13	22064003	振不报	预退住	2022-09-15	123	测试135	已审批	2022-09-15	msy	出院小结 出院通知单 放弃退住
10	22064013	李欧	退住	2022-09-15	不适应	测试135	已审批	2022-09-15	测试135	出院小结 出院通知单
9	22064004	苏青林	在往	2022-09-14	不适应		待审批			审批 驳回 出院小结 出院通知单
8	22063998	测试130	退住	2022-09-13	测试	测试135	已审批	2022-09-13	测试135	出院小结 出院通知单
7	21103935	测试110	退住	2022-09-06	测试	测试135	已审批	2022-09-06	测试135	出院小结 出院通知单
6	21043836	测试103	退住	2022-09-06	12	测试135	已审批	2022-09-06	测试135	出院小结 出院通知单
5	22063999	测试131	退住	2022-09-06	测试	测试135	已审批	2022-09-06	测试135	出院小结 出院通知单
4	21043835	测试102	退住	2022-09-06	21	测试135	已审批	2022-09-06	测试135	出院小结 出院通知单

共 13 条
10条/页
1 2 3 4 5 6 7 8 9 10
前往 1 页

[首页](#)
[探访记录](#)
[老人管理](#)
[退住申请](#)

老人姓名: 退住申请时间:
[搜索](#)
[重置](#)

[+ 申请退住](#)
[+ 导出](#)

发起退住申请

退住申请编号	老人编号	老人	老人状态	退住申请时间	退住申请原因	审批人	审批状态	审批时间	操作人	操作
451	1585	大费典荣强	预退住	2021-12-22	123	远特小望	已审批	2021-12-22	远特小望	放弃退住
450	1586	大费典荣强	退住	2021-12-21	123123	远特小望	已审批	2021-12-21	远特小望	
447	1560	黄远林	退住	2021-12-20	1232132	远特小望	已审批	2021-12-20	远特小望	发起退住申请后可以放弃退住
446	1476	赵家兰	退住	2021-12-20	123231	远特小望	已审批	2021-12-20	远特小望	
445	1381	雷华	退住	2021-12-20	213	远特小望	已审批	2021-12-20	远特小望	放弃退住
444	1565	孙树英	预退住	2021-12-20	123213	远特小望	已审批	2021-12-20	远特小望	
443	1566	刘真	退住	2021-12-20	123	远特小望	已审批	2021-12-20	远特小望	
442	1568	王亚刚	退住	2021-12-20	789	远特小望	已审批	2021-12-20	远特小望	
440	1573	王梅兰	在往	2021-12-16	12323		待审批			审批功能: 审批通过和驳回
95	91	张义生		2021-03-16	正常离院					审批 驳回

共 41 条
10条/页
1 2 3 4 5 6 7 8 9 10
前往 1 页

点击出院小结,出院通知单
查看出院小结,出院通知单



颐和养老院出院小结

姓名	测试130	性别	女	身份证号码	
入住日期	2022年09月15日			退住日期	2022年09月15日
房间变更情况					
护理等级变更情况					
在住期间外出住院情况					
退住原因	2				
退住时状态	退住				
房间物品交接情况					
费用（包括押金）是否结清					
颐和养老院：		老人或家属签字：			
年 月 日		年 月 日			

出院通知单

楼 区 物 品 交 接	_____ :
	测试130 同志于 2022 年 09 月 15 日出院, 办理物品交
	接。
	老人或亲属签章: _____
	服务人员签章: _____
	2022 年 09 月 15 日

点击老人姓名,弹框显示退住详情

首页

探访登记

老人管理

退住申请

退住申请记录

老人姓名

测试102

搜索

重置

退住申请编号	老人编号	老人	审批状态	流程	审批人	审批时间	退住申请时间	退住申请原因
4	21043835	测试102	已审批	退住结算	测试135	2022-09-06 10:11:37	2022-09-06	21

共 1 条

10条/页

<

1

>

前往 1

5.3 离院老人管理

查询列表

首页 ● 离院老人管理										
老人姓名		离院时间		开始日期		结束日期		搜索		重置
老人编号	老人姓名	性别	生日	手机号	房间号	身份证号码	入住日期	离院日期	离院原因	操作
22064013	李欧	男	1950-03-07		养老楼/四/4002/4002-1		2022-09-15	2022-09-15	不适应	二次入住
22064010	测试130	女	1997-12-20		养老楼/一/1006-B/1006-B-1		2022-09-15	2022-09-15	2	二次入住
22063998	测试130	女	1997-12-20		养老楼/一/1006-B/1006-B-1		2022-08-09	2022-09-13	测试	二次入住
22064002	测试134	男	1935-06-07		养老楼/一/1002/1002-1		2022-09-08	2022-09-08	没睡原因	二次入住
22064002	测试134	男	1935-06-07	15	养老楼/一/1002/1002-1		2022-09-08	2022-09-08	没睡原因	二次入住
22064001	测试133	男	2006-04-10	17	养老楼/一/1017/1017-1		2022-08-26	2022-09-06	测试	二次入住
21043835	测试102	男	2010-04-06	17	养老楼/一/1011/1011-1		2021-04-25	2022-09-06	21	二次入住
22063999	测试131	男	1978-09-12	12	养老楼/一/1003/1003-1		2022-08-10	2022-09-06	测试	二次入住
21103935	测试110	男	1998-12-19	19	养老楼/一/1012/1012-1	6	2021-10-22	2022-09-06	测试	二次入住
21043836	测试103	女	1982-05-14	12	养老楼/六/6001/6001-4	8	2021-04-25	2022-09-06	12	二次入住
共 12 条 10条/页 < 1 2 > 前往 1 页										

点击老人姓名查看详情

基本信息		家属信息		住养信息		护理信息		健康信息		设备信息		账户信息	
李欧基本信息													
老人姓名	李欧	身份证号		老人性别	男	老人生日	1950-03-07	居住地址		婚姻状态		籍贯	
手机号码		老人性别	男	老人生日	1950-03-07	居住地址		婚姻状态		籍贯		籍贯	
民族		老人生日	1950-03-07	居住地址		婚姻状态		籍贯		籍贯		籍贯	
户籍地址		居住地址		婚姻状态		籍贯		籍贯		籍贯		籍贯	
学历		婚姻状态		籍贯		籍贯		籍贯		籍贯		籍贯	
宗教信仰		籍贯		籍贯		籍贯		籍贯		籍贯		籍贯	
退休金		政治面貌		政治面貌		政治面貌		政治面貌		政治面貌		政治面貌	
行业		录入者	admin	录入者	admin	录入者	admin	录入者	admin	录入者	admin	录入者	admin



李欧 72岁

养老楼/四/4002/4002-1

老人已退住

点击二次入住,则继续申请入住

提示

该老人身份证为再次入住

基本信息		评估信息		住养信息		收费规则		费用	
* 老人姓名	李欧	* 身份证号		* 老人性别	男	* 老人生日	1950-03-07	居住地址	请输入居住地址
* 手机号码		* 老人性别	男	* 老人生日	1950-03-07	居住地址	请输入居住地址	婚姻状态	请选择婚姻状态
民族	请选择民族	老人生日	1950-03-07	居住地址	请输入居住地址	婚姻状态	请选择婚姻状态	籍贯	请输入籍贯
户籍地址	请输入户籍地址	居住地址	请输入居住地址	婚姻状态	请选择婚姻状态	籍贯	请输入籍贯	籍贯	请输入籍贯
学历	请选择学历	婚姻状态	请选择婚姻状态	籍贯	请输入籍贯	籍贯	请输入籍贯	籍贯	请输入籍贯
宗教信仰	请选择宗教信仰	籍贯	请输入籍贯	籍贯	请输入籍贯	籍贯	请输入籍贯	籍贯	请输入籍贯
退休金	请选择退休金/收入	政治面貌	请选择政治面貌	政治面貌	请选择政治面貌	政治面貌	请选择政治面貌	政治面貌	请选择政治面貌
行业	请输入行业	职位	请输入职位	职位	请输入职位	职位	请输入职位	职位	请输入职位

下一步

5.4 请假管理

5.5 床位变更汇总

输入查询条件,点击查询,列表展示

老人姓名	请选择老人信息	开始时间	请选择日期	结束时间	请选择日期	搜索	重置
------	---------	------	-------	------	-------	----	----

老人编号	老人姓名	原床位	现床位	原床位费	现床位费	变更时间	经办人	变更状态	操作时间
22084016	欢欢	2-2	1003-1	33	53	2022-10-14	admin	变更生效	2022-10-14
22084012	贝贝	1003-2	4013-2	53	30	2022-10-14	mksTest	变更生效	2022-10-14
22084012	贝贝	1003-2	4013-2	53	30	2022-10-15	mksTest	等待变更	2022-10-14
22084012	贝贝	1003-2	1008-1	53	30	2022-10-15	mksTest	等待变更	2022-10-14
22084012	贝贝	1003-2	4013-2	53	30	2022-10-15	mksTest	等待变更	2022-10-14
22084012	贝贝	2002-A-1	1003-2	33	53	2022-10-13	caixiaowei	变更生效	2022-10-13
22084012	贝贝	1006-A-2	2002-A-1	30	33	2022-10-13	admin	变更生效	2022-10-13
22084012	贝贝	1003-2	1006-A-2	53	30	2022-10-13	admin	变更生效	2022-10-13
22084012	贝贝	1003-2	1006-A-2	53	30	2022-10-14	admin	等待变更	2022-10-13
22084012	贝贝	2-1	1003-2	43	53	2022-10-13	admin	变更生效	2022-10-13

共 12 条 10条/页 < 1 2 > 前往 1 页

点击【导出】，:点击“导出”按钮，续费信息数据以附件形式下载至本地

5.6 护理变更汇总

输入查询条件,点击查询,列表展示

老人姓名	请选择老人信息	开始时间	请选择日期	结束时间	请选择日期	搜索	重置
------	---------	------	-------	------	-------	----	----

老人编号	老人姓名	床位号	原护理等级	原护理价格	新护理等级	新护理价格	变更时间	经办人	变更状态	操作时间
22084014	晶晶	2-1		0	特护三级(40)	40	2022-10-20	caixiaowei	变更生效	2022-10-20
22084016	欢欢	1003-1	介护一级(26)	26	自理级(0)	0	2022-10-14	admin	变更生效	2022-10-14
20053675	测试89	1017-4	面议 (50)	50	特护三级(40)	40	2022-10-13	mksTest	变更生效	2022-10-13
22084012	贝贝	4013-2	面议 (70)	70	特护三级(40)	40	2022-10-13	caixiaowei	变更生效	2022-10-13
22084012	贝贝	4013-2	特护三级(40)	40	面议 (70)	70	2022-10-13	admin	变更生效	2022-10-13
16092979	测试43	2010-B-1	面议 (26)	26	面议 (50)	50	2022-09-20	wangjunlan	变更生效	2022-09-20

共 6 条 10条/页 < 1 > 前往 1 页

导出:点击“导出”按钮，续费信息数据以附件形式下载至本地

6、收费管理

6.1 扣费状态

查看列表

首页

缴费记录

续费管理

计费流水

回款记录

扣费状态

扣费日期

请选择日期

搜索

重置

导出

扣费日期	状态	操作
20260804	扣费成功	详情
20260803	扣费成功	详情
20260802	扣费成功	详情
20260801	扣费成功	详情
20260731	扣费成功	详情
20260730	扣费成功	详情
20260729	扣费成功	详情
20260728	扣费成功	详情
20260727	扣费成功	详情
20260726	扣费成功	详情

共 1496 条

10条/页

<

1

2

3

4

5

6

...

150

>

前往

1

页

查看详情

首页 续费记录 续费管理 计费流水			
扣费日期	请选择日期	搜索	重置
导出			
<div> <div>扣费状态</div> <div>请选择扣费状态</div> <div>搜索</div> <div>重置</div> </div>			
老人姓名	扣费日期	状态	操作
测试1	2026-08-04	扣费成功	详情
测试2	2026-08-04	扣费成功	详情
测试3	2026-08-04	扣费成功	详情
测试4	2026-08-04	扣费成功	详情
测试5	2026-08-04	扣费成功	详情
测试6	2026-08-04	扣费成功	详情
测试7	2026-08-04	扣费成功	详情
测试8	2026-08-04	扣费成功	详情
测试9	2026-08-04	扣费成功	详情
测试10	2026-08-04	扣费成功	详情
共 130 条 10条/页 < 1 2 3 4 5 6 ... 13 > 前往 1 页			

导出:点击“导出”按钮，续费信息数据以附件形式下载至本地

6.2 滞后操作

查看列表

首页

收费记录

续费管理

计费流水

随访记录

扣费状态

● 滞前操作

老人姓名

请输入老人信息

收费名称

请选择收费名称

开始时间

请选择日期

结束时间

请选择日期

搜索

重置

+ 新增

- 导出

编号	老人编号	老人姓名	账户名称	费用类型	收费名称	应抵(补)扣金额	实抵(补)扣金额	说明	创建者	审核状态	有无充更	创建时间	操作
2	22064000	财务测试2	总账户	护理费	补扣往期费用	33	33	滞后操作: 老人对	admin	审核通过		2022-08-26	查看 查看流水 打印
1	18093449	潘秀兰	总账户	床位费	抵扣往期费用	460	460	滞后操作: 老人对	admin	审核通过		2022-08-26	查看 查看流水 打印

共 2 条

10条/页

1

前往 1 页

导出:点击“导出”按钮,续费信息数据以附件形式下载至本地
点击查看,显示查看详情

详情

* 老人名称

测试132-[入住中]

* 老人编号

22064000

* 增减费类型

补扣往期费用

* 费用明细类型

护理费

* 开始时间

自 2022-08-01

* 结束时间

自 2022-08-31

统计

共1条数据

1

开始时间

自 2022-08-25

* 结束时间

自 2022-08-25

应扣标准费用

100

已扣标准费用

67

应抵扣(补扣)往期金额

33

实抵扣(补扣)往期金额

33

计算费用

重置

* 应补(扣)金额

33

* 实补(扣)金额

33

查看流水

流水详情

老人ID	老人姓名	居住ID	流水ID	账户名称	费用名称	费用等级名称	业务类型	收费名称	费用金额	优惠金额	实际收费	当前余额	创建时间
22064000	测试132	22064000	384777	总账户	护理费	面议 (67)	每日扣费	扣费	67.00	0.00	67.00	-5191.00	2022-08-06
22064000	测试132	22064000	384790	总账户	护理费	面议 (67)	每日扣费	扣费	67.00	0.00	67.00	-5286.00	2022-08-06
22064000	测试132	22064000	384803	总账户	护理费	面议 (67)	每日扣费	扣费	67.00	0.00	67.00	-5381.00	2022-08-06
22064000	测试132	22064000	384816	总账户	护理费	面议 (67)	每日扣费	扣费	67.00	0.00	67.00	-5476.00	2022-08-06
22064000	测试132	22064000	384829	总账户	护理费	面议 (67)	每日扣费	扣费	67.00	0.00	67.00	-5571.00	2022-08-06
22064000	测试132	22064000	384842	总账户	护理费	面议 (67)	每日扣费	扣费	67.00	0.00	67.00	-5666.00	2022-08-06
22064000	测试132	22064000	384855	总账户	护理费	面议 (67)	每日扣费	扣费	67.00	0.00	67.00	-5761.00	2022-08-06
22064000	测试132	22064000	384868	总账户	护理费	面议 (67)	每日扣费	扣费	67.00	0.00	67.00	-5856.00	2022-08-06
22064000	测试132	22064000	384881	总账户	护理费	面议 (67)	每日扣费	扣费	67.00	0.00	67.00	-5951.00	2022-08-06
22064000	测试132	22064000	384894	总账户	护理费	面议 (67)	每日扣费	扣费	67.00	0.00	67.00	-6046.00	2022-08-06

共 24 条

10条/页

<

1

2

3

>

前往

1

页

打印

导出

点击“导出”按钮，续费信息数据以附件形式下载至本地

6.3 单据号管理

列表显示

单据号管理						
老人姓名	请输入老人姓名	单据号	请输入单据号	创建时间	开始日期	结束日期
搜索 重置						
单据号	老人id	老人姓名	创建人	单据号状态	创建时间	操作
00000023	22063996	测试128	admin	已经使用	2022-08-26	查看缴费记录
00000022	22064001	测试133	admin	已经使用	2022-08-26	查看缴费记录
00000021	22064000	测试132	admin	已废弃	2022-08-26	
00000020	22064001	测试133	admin	已废弃	2022-08-26	
00000019	22064001	测试133	admin	已废弃	2022-08-26	
00000018	22064001	测试133	admin	已废弃	2022-08-26	
00000017	22064001	测试133	admin	已废弃	2022-08-26	
00000016	22063998	测试130	admin	已废弃	2022-08-26	
00000015	22063997	测试129	admin	已废弃	2022-08-26	
00000014	22064001	测试133	admin	已废弃	2022-08-26	
共 113 条 10条/页 < 1 ... 7 8 9 10 11 12 > 前往 10 页						

新增

老人姓名

请输入老人姓名

单据号

请输入单据号

新增

开始单据号

请输入开始单据号

结束单据号

请输入结束单据号

确定

取消

单据号	老人id	单据号状态	创建时间
00000023	22063996	已经使用	2022-08-26
00000022	22064001	已经使用	2022-08-26
00000021	22064000	已废弃	2022-08-26
00000020	22064001	已废弃	2022-08-26
00000019	22064001	已废弃	2022-08-26
00000018	22064001	已废弃	2022-08-26
00000017	22064001	已废弃	2022-08-26
00000016	22063998	已废弃	2022-08-26
00000015	22063997	已废弃	2022-08-26
00000014	22064001	已废弃	2022-08-26

共 113 条 10条/页 < 1 ... 7 8 9 10 11 12 >

查看缴费记录

查看缴费记录

老人姓名

测试133

费用类型

缴费

费用类型明细

退住结算缴费

金额

-2640

单据号

00000022

经办时间

2022-09-06

经办人

测试135

取消

撤回

单据号状态

创建时间

操作

已经使用	2022-08-26	查看缴费记录
已经使用	2022-08-26	查看缴费记录
已废弃	2022-08-26	
已废弃	2022-08-26	
已废弃	2022-08-26	
已废弃	2022-08-26	
已废弃	2022-08-26	
已废弃	2022-08-26	
已废弃	2022-08-26	
已废弃	2022-08-26	
已废弃	2022-08-26	

共 113 条 10条/页 < 1 ... 7 8 9 10 11 12 > 前往 10 页

撤回(缴费记录撤回,单据号作废)

查看缴费记录

老人姓名

测试133

费用类型

缴费

费用类型明细

退住结算缴费

金额

-2640

单据号

00000022

经办时间

2022-09-06

经办人

测试135

取消

撤回

测试130

admin

测试129

admin

作废按钮,点击单据号作废,如下图所示

首页

● 单据号管理

老人姓名

请输入老人姓名

单号

请输入单号

创建时间

开始日期

结束日期

搜索

重置

+ 新增

单据号	老人id	老人姓名	创建人	单据号状态	创建时间	操作
00000113			admin	未使用	2022-09-08	作废
00000112	22064001	测试133	admin	已废弃	2022-09-06	
00000111			admin	已废弃	2022-09-06	
00000110				已废弃	2022-08-26	
00000109				未使用	2022-08-26	作废
00000108				未使用	2022-08-26	作废
00000107			admin	未使用	2022-08-26	作废
00000106			admin	未使用	2022-08-26	作废
00000105			admin	未使用	2022-08-26	作废
00000104			admin	未使用	2022-08-26	作废

共 113 条

10条/页

<

1

2

3

4

5

6

...

12

>

前往 1

6.4 续费管理

在主页左列菜单收费管理模块，选择“续费管理”，跳转至续费管理画面。

老人姓名栏，选择要续费的老人信息，充值金额进行金额充值,点击“提交”按钮，提示续费办理成功!

首页

收费记录

续费管理

老人姓名:

测试130

单据号:

00000052

入住时间: 2022-09-15

老人护理等级: 自理 (0)

老人床位: -

账号名称	账号余额	充值金额
总账户	-3416	<div><div>-</div><div>0</div><div>+</div></div>

➕ 添加

✎ 编辑

收费方式

现金

收费金额

0

实收: 0.00元

提交



6.5 老人停扣费

列表显示

输入搜索条件,点击搜索.列表所示

首页

单据号管理

老人停扣费

老人姓名

请选择老人

状态

请选择状态

搜索

重置

+ 新增

- 删除

编号	老人编号	老人姓名	停止扣费日期	开始扣费日期	状态	操作
1	22064008	Liuay	2022-09-16		停止扣费	取消

共 1 条

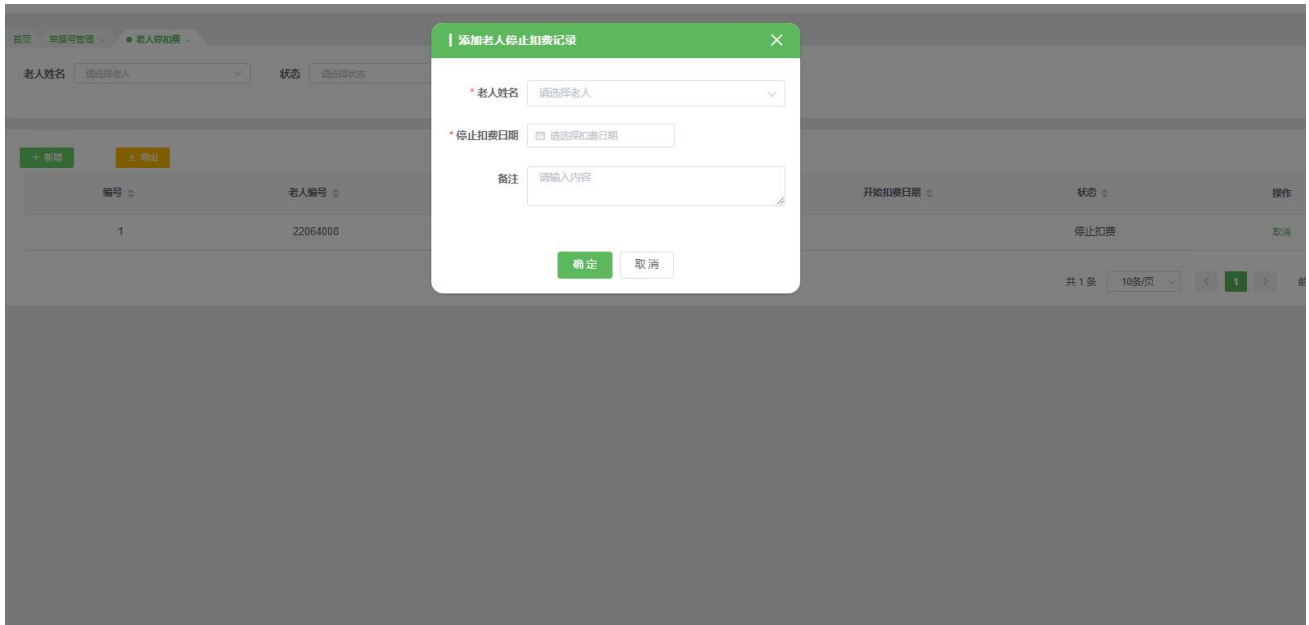
10条/页

< 1 >

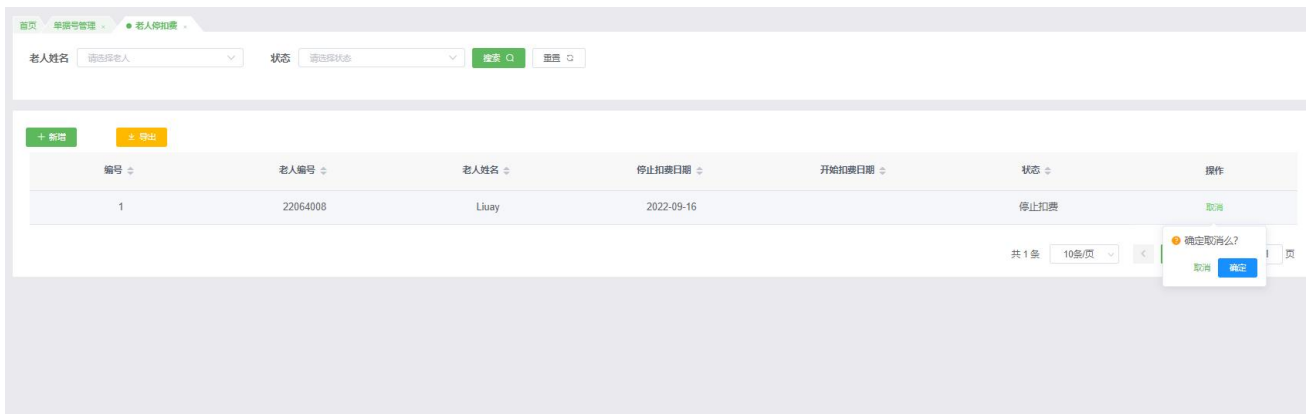
前往 1 页

新增

点击新增,如图所示;选择老人,停止扣费日期



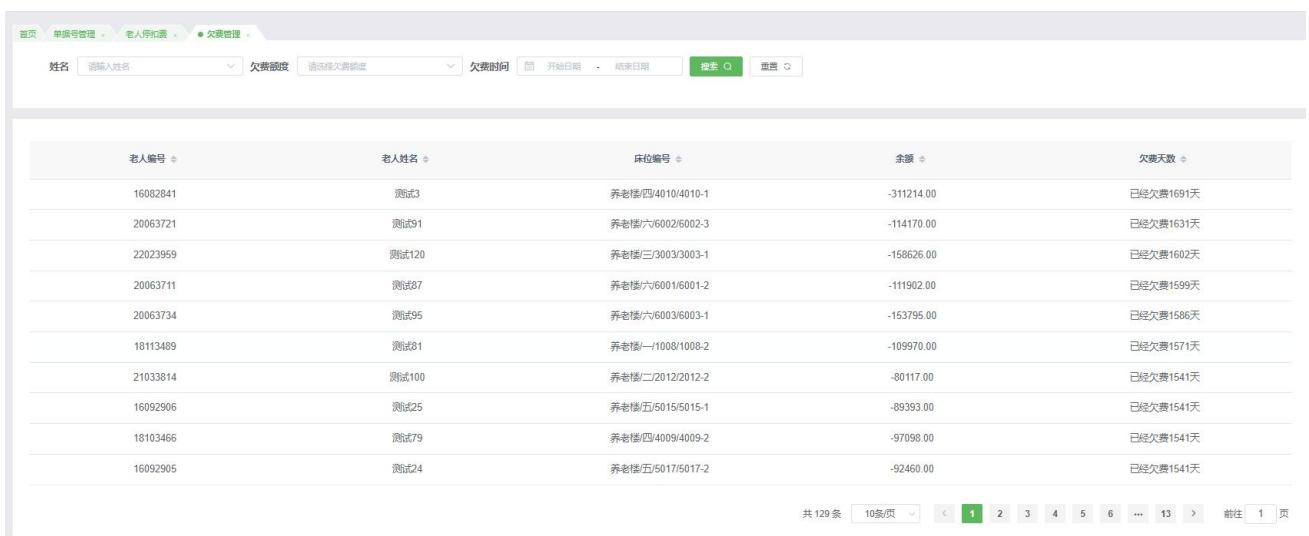
点击取消,开始正常扣费



点击“导出”按钮，续费信息数据以附件形式下载至本地

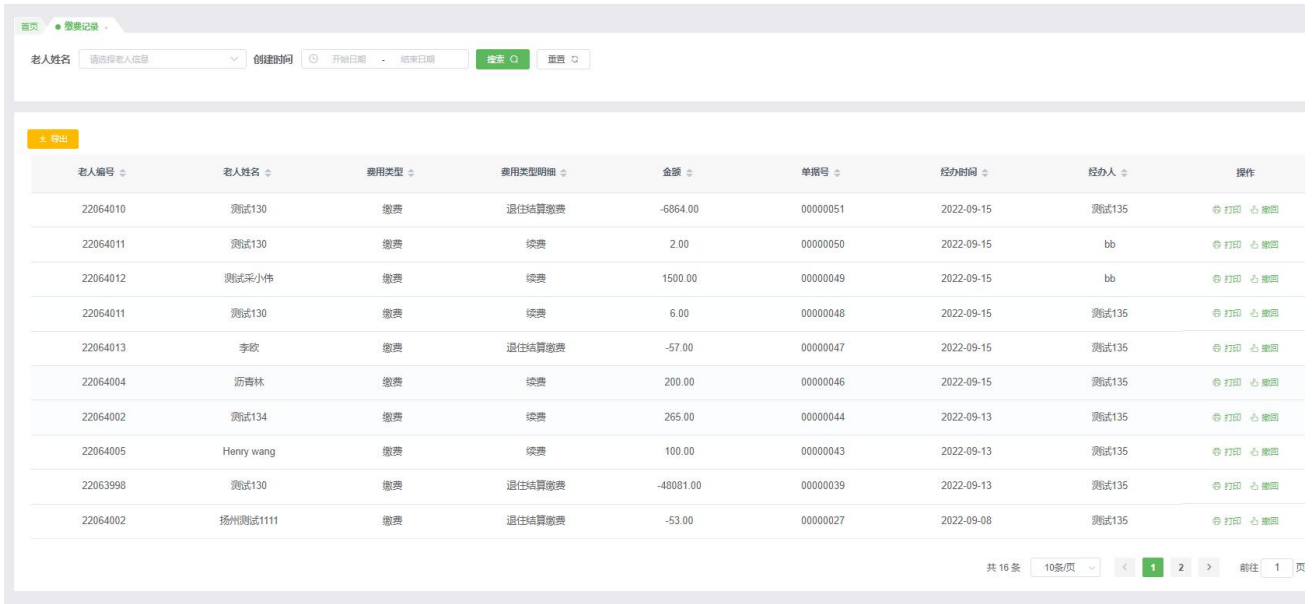
6.6 欠费管理

输入条件搜索,展示列表



6.7 缴费记录

在主页左列菜单财务管理模块，选择“续费打印”，跳转至续费打印一览画面。
查询条件栏，输入老人姓名，点击查询按钮，对应的费用信息正确显示。



老人编号	老人姓名	费用类型	费用类型明细	金额	单据号	经办时间	经办人	操作
22064010	测试130	缴费	退住结算缴费	-6864.00	00000051	2022-09-15	测试135	打印 删除
22064011	测试130	缴费	续费	2.00	00000050	2022-09-15	bb	打印 删除
22064012	测试采小伟	缴费	续费	1500.00	00000049	2022-09-15	bb	打印 删除
22064011	测试130	缴费	续费	6.00	00000048	2022-09-15	测试135	打印 删除
22064013	李欧	缴费	退住结算缴费	-57.00	00000047	2022-09-15	测试135	打印 删除
22064004	沥青林	缴费	续费	200.00	00000046	2022-09-15	测试135	打印 删除
22064002	测试134	缴费	续费	265.00	00000044	2022-09-13	测试135	打印 删除
22064005	Henry wang	缴费	续费	100.00	00000043	2022-09-13	测试135	打印 删除
22063998	测试130	缴费	退住结算缴费	-48081.00	00000039	2022-09-13	测试135	打印 删除
22064002	扬州测试1111	缴费	退住结算缴费	-53.00	00000027	2022-09-08	测试135	打印 删除

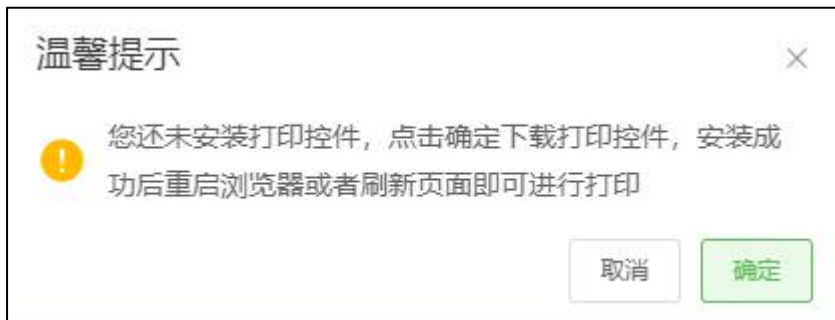
1) 导出功能

点击“导出”按钮，续费信息数据以附件形式下载至本地：mtw-payment_payment.xlsx
内容展示如下：

续住ID	老人ID	老人姓名	缴费日期	缴费类型	应缴金额	实缴金额	计划开始时间	计划结束时间	收费人	居住ID
3910	1581	王建设	2021-12-21	续费	1278.933337	1278.930000	2021-12-21	2021-12-31	admin	1581

2) 打印功能

点击“打印”链接，提示安装下载打印控件，点击确定按钮，直接下载打印驱动：
Clodop_Setup_for_Win32NT.exe



下载完成后，直接安装即可。

3) 重置功能

点击“重置”按钮，查询条件栏输入的信息清空处理，恢复初期默认值显示。

6.8 退住结算

在主页左列菜单收费管理模块，选择“退住结算”，跳转至退住结算一览画面。
老人姓名栏，选择已申请退住的老人信息，点击“搜索”按钮，满足条件的老人退住结算信息正确显示。

<div> 首页 退住结算 账单管理 </div> <div> 老人姓名: <input type="text" value="王建设"/> <div> 搜索 重置 </div> </div>									
退住申请编号	老人编号	老人	老人状态	审批状态	退住申请时间	审批时间	审批人	退住申请原因	操作
448	1581	王建设	预退住		2021-12-21			出院	+发起结算 自放弃退住
<div> 共 1 条 <div>10条/页</div> <div> 1 </div> <div> 前往 1 页 </div> </div>									

1) 发起结算

在退住结算一览画面中，点击“发起结算”链接，跳转至发起结算画面。

发起结算

老人
退住申请时间
退住申请原因

老人总缴费额
老人总消费额
老人账户余额

账户名称	账户余额
护理费账户	24060.00
床位费账户	22562.93

* 退住时间
☐ 收取当日费用

结算

最终结算
金额大写

结算说明

补充说明

确定

取消

[自放弃退住](#)

输入退住时间，点击“结算”按钮，自动结算退住金额，点击“确定”按钮，完成退住结算。

发起结算

老人
王建设

退住申请时间
2021-12-21

退住申请原因
出院

老人总缴费额
46622.93

老人总消费额
0.00

老人账户余额
46622.93

账户名称	账户余额
护理费账户	24060.00
床位费账户	22562.93

* 退住时间
2021-12-21

☐ 收取当日费用

结算

最终结算
46622.93

金额大写
肆万陆仟陆佰贰拾贰元玖角

结算说明

结算前账户余额: 46622.93元
 结算后余额为: 46622.93元
 应退还老人: 46622.93元

补充说明

确定

取消

放弃退住

2) 结算审批

在退住结算一览画面中，点击链接“审批”，跳转至审批画面，点击“确定”按钮，完成审批；点击“驳回”按钮，弹出警告画面，是否确认驳回？

审批

老人

王建设

退住申请时间

2021-12-21

退住申请原因

出院

老人总缴费额

46622.933337

老人总消费额

0

老人账户余额

46622.933337

账户名称	账户余额
护理费账户	24060.00
床位费账户	22562.93

* 退住时间

2021-12-21

☐ 收取当日费用

最终结算

46622.93

金额大写

肆万陆仟陆佰贰拾贰元玖角

结算说明

结算前账户余额: 46622.933337元
结算后余额为: 46622.93元
应退还老人: 46622.93元

补充说明

确定

驳回

取消

放弃退住

警告

!

是否确认驳回?

取消

确定

3) 放弃退住

在退住结算一览画面中，点击链接“放弃退住”，弹出警告画面；点击“确定”按钮，放弃退住申请成功；点击“取消”按钮，该警告画面关闭。

警告

!

是否确认放弃退住申请"王建设"老人的数据项?

取消

确定

6.9 计费流水

在主页左列菜单收费管理模块，选择“计费流水”，跳转至计费流水一览画面。

查询条件栏，输入老人姓名、流水类型、创建时间，点击搜索按钮，满足条件的老人计费流水信息正确显示。

首页

● 计费流水

老人姓名:

王建设

流水类型:

缴费

创建时间:

开始日期

结束日期

搜索

重置

导出

老人ID	老人姓名	居住ID	流水ID	账户名称	费用名称	费用等级名称	收费名称	费用金额	优惠金额	实际收费	当前余额	创建时间
1581	王建设	1581	917601	护理费账户	护理费	全护+	缴费	23400.00	0.00	23400.00	24060.00	2021-12-21 13:54:22
1581	王建设	1581	917602	床位费账户	床位费	双人间	缴费	21944.00	0.00	21944.00	22562.93	2021-12-21 13:54:22
1581	王建设	1581	917599	护理费账户	护理费	全护+	缴费	660.00	0.00	660.00	660.00	2021-12-21 10:28:57
1581	王建设	1581	917600	床位费账户	床位费	双人间	缴费	618.93	0.00	618.93	618.93	2021-12-21 10:28:57

共 4 条

10条/页

< 1 >

前往

1

页

1) 导出功能

点击“导出”按钮，老人计费流水以附件形式下载至本地：mtw-payment_payment.xlsx。

2) 重置功能

点击“重置”按钮，查询条件栏输入的信息清空处理，恢复初期默认值显示。

6.10 一键审核

输入查询条件，点击搜索，查出列表

首页 / 收费管理 / 一键审核

老人姓名

请输入老人信息

开始时间

请选择日期

结束时间

请选择日期

搜索

重置

新增

导出

一键审核

一键删除

老人姓名	床位	发生月份	费用名称	费用标准	状态	创建时间	创建人	凭证	操作	
<input type="checkbox"/>	晶晶	养老楼六/专属/2-1床位	2022-10	床位费	300	未审核	2022-10-18 09:39:23	测试170(1)	暂无凭证	通知单 凭证 删除
<input type="checkbox"/>	测试43	养老楼二/2010-B/2010	2022-10	床位费	300	未审核	2022-10-18 09:39:23	测试170(1)	暂无凭证	通知单 凭证 删除
<input type="checkbox"/>	欢欢	养老楼一/1003/1003-1	2022-10	床位费	300	未审核	2022-10-18 09:39:23	测试170(1)	暂无凭证	通知单 凭证 删除
<input type="checkbox"/>	测试71	养老楼一/1015/1015-1	2022-10	床位费	12	未审核	2022-10-18 09:38:35	lhm(208)	暂无凭证	通知单 凭证 删除
<input type="checkbox"/>	测试17	养老楼二/2026/2026-2	2022-10	护理费	12	未审核	2022-10-18 09:37:53	lhm(208)	暂无凭证	通知单 凭证 删除
<input type="checkbox"/>	易茅端	养老楼一/1006-A/1006	2022-10	床位费	11	未审核	2022-10-18 09:37:32	lhm(208)	暂无凭证	通知单 凭证 删除
<input type="checkbox"/>	创建测试	养老楼二/2011/1床位	2022-10	床位费	11	未审核	2022-10-18 09:37:32	lhm(208)	暂无凭证	通知单 凭证 删除
<input type="checkbox"/>	渔台建	养老楼一/1012/1012-2	2022-10	床位费	11	未审核	2022-10-18 09:37:32	lhm(208)	暂无凭证	通知单 凭证 删除
<input type="checkbox"/>	晶晶	养老楼六/专属/2-1床位	2022-10	床位费	11	未审核	2022-10-18 09:37:32	lhm(208)	暂无凭证	通知单 凭证 删除
<input type="checkbox"/>	贝贝	养老楼四/4013/4013-2	2022-10	床位费	11	未审核	2022-10-18 09:37:32	lhm(208)	暂无凭证	通知单 凭证 删除
合计				979						
总计				1115010						

共 102 条

10条/页

<

1

2

3

4

5

6

...

11

>

前往

1

页

点击通知单，如图所示

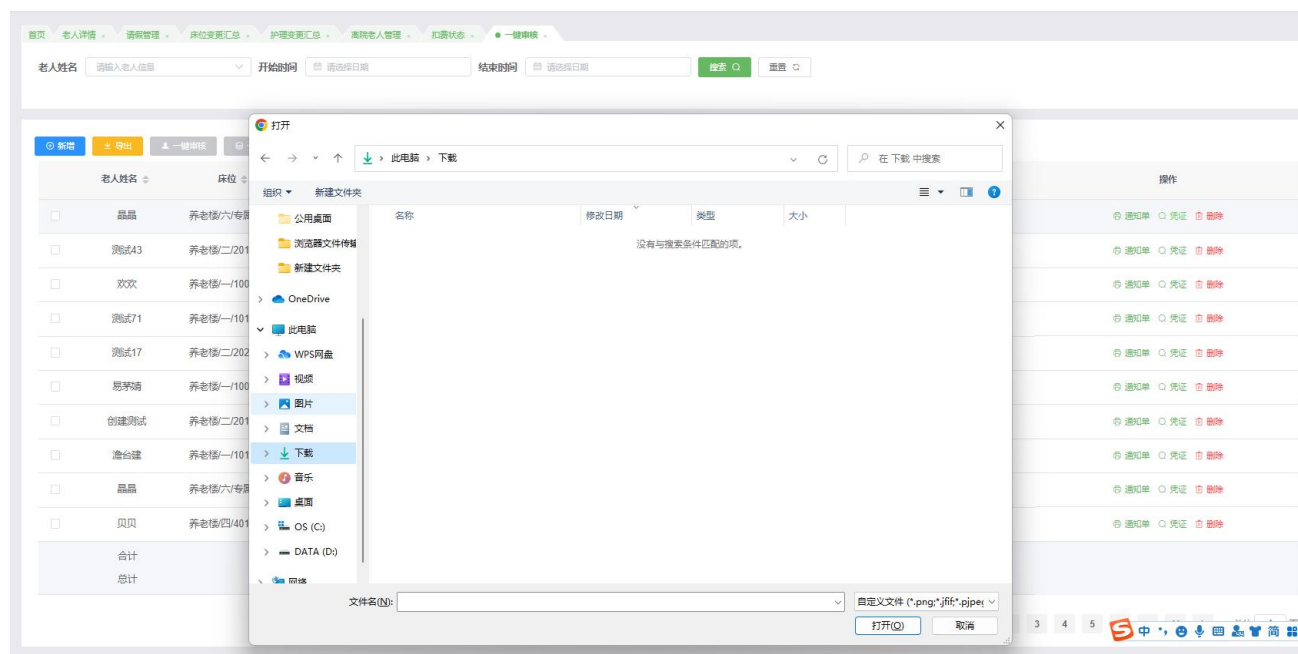
缴费通知单

兹有 晶晶 同志，将于 2022-10 缴纳 床位费 费：300 元。

颐和养老院

2022 年 10 月 20 日

点击凭证；上传图片



点击删除，如图所示

老人姓名: 请输入老人信息 开始时间: 请选择日期 结束时间: 请选择日期 搜索 重置

新增 导出 一键审核 一键扣费

	老人姓名	床位	发生月份	费用名称	费用标准	状态	创建时间	创建人	凭证	操作
<input type="checkbox"/>	晶晶	养老楼/六专属/2-1床位	2022-10	床位费	300	未审核	2022-10-18 09:39:23	测试170(1)	暂无凭证	通知单 凭证 删除
<input type="checkbox"/>	测试43	养老楼/二/2010-B/2010	2022-10	床位费	300	未审核	2022-10-18 09:39:23	测试170(1)	暂无凭证	通知单 凭证 删除
<input type="checkbox"/>	欢欢	养老楼/一/1003/1003-1	2022-10	床位费	300	未审核	2022-10-18 09:39:23	测试170(1)	暂无凭证	通知单 凭证 删除
<input type="checkbox"/>	测试71	养老楼/一/1015/1015-1	2022-10	床位		未审核	2-10-18 09:38:35	lhm(208)	暂无凭证	通知单 凭证 删除
<input type="checkbox"/>	测试17	养老楼/二/2026/2026-2	2022-10	护理		未审核	2-10-18 09:37:53	lhm(208)	暂无凭证	通知单 凭证 删除
<input type="checkbox"/>	易琴晴	养老楼/一/1006-A/1006	2022-10	床位费	11	未审核	2022-10-18 09:37:32	lhm(208)	暂无凭证	通知单 凭证 删除
<input type="checkbox"/>	创建测试	养老楼/二/2011/1床位	2022-10	床位费	11	未审核	2022-10-18 09:37:32	lhm(208)	暂无凭证	通知单 凭证 删除
<input type="checkbox"/>	詹台建	养老楼/一/1012/1012-2	2022-10	床位费	11	未审核	2022-10-18 09:37:32	lhm(208)	暂无凭证	通知单 凭证 删除
<input type="checkbox"/>	晶晶	养老楼/六专属/2-1床位	2022-10	床位费	11	未审核	2022-10-18 09:37:32	lhm(208)	暂无凭证	通知单 凭证 删除
<input type="checkbox"/>	贝贝	养老楼/四/4013/4013-2	2022-10	床位费	11	未审核	2022-10-18 09:37:32	lhm(208)	暂无凭证	通知单 凭证 删除
	合计				979					
	总计				1115010					

共 102 条 10条/页 1 2 3 4 5 6 ... 11 > 前往 1 页

导出: 点击“导出”按钮, 续费信息数据以附件形式下载至本地
 一键审核: 只针对状态是【未审核】的数据进行操作; 如图所示

老人姓名: 请输入老人信息 开始时间: 请选择日期 结束时间: 请选择日期 搜索 重置

新增 导出 一键审核 一键扣费

	老人姓名	床位	发生月份	费用名称	费用标准	状态	创建时间	创建人	凭证	操作
<input checked="" type="checkbox"/>	晶晶	养老楼/六专属/2-1床位	2022-10	床位费	300	未审核	2022-10-18 09:39:23	测试170(1)	暂无凭证	通知单 凭证 删除
<input checked="" type="checkbox"/>	测试43	养老楼/二/2010-B/2010	2022-10	床位费	300	未审核	2022-10-18 09:39:23	测试170(1)	暂无凭证	通知单 凭证 删除
<input type="checkbox"/>	欢欢	养老楼/一/1003/1003-1	2022-10	床位费	300	未审核	2022-10-18 09:39:23	测试170(1)	暂无凭证	通知单 凭证 删除
<input type="checkbox"/>	测试71	养老楼/一/1015/1015-1	2022-10	床位		未审核	2-10-18 09:38:35	lhm(208)	暂无凭证	通知单 凭证 删除
<input type="checkbox"/>	测试17	养老楼/二/2026/2026-2	2022-10	护理		未审核	2-10-18 09:37:53	lhm(208)	暂无凭证	通知单 凭证 删除
<input type="checkbox"/>	易琴晴	养老楼/一/1006-A/1006	2022-10	床位费	11	未审核	2022-10-18 09:37:32	lhm(208)	暂无凭证	通知单 凭证 删除
<input type="checkbox"/>	创建测试	养老楼/二/2011/1床位	2022-10	床位费	11	未审核	2022-10-18 09:37:32	lhm(208)	暂无凭证	通知单 凭证 删除
<input type="checkbox"/>	詹台建	养老楼/一/1012/1012-2	2022-10	床位费	11	未审核	2022-10-18 09:37:32	lhm(208)	暂无凭证	通知单 凭证 删除
<input type="checkbox"/>	晶晶	养老楼/六专属/2-1床位	2022-10	床位费	11	未审核	2022-10-18 09:37:32	lhm(208)	暂无凭证	通知单 凭证 删除
<input type="checkbox"/>	贝贝	养老楼/四/4013/4013-2	2022-10	床位费	11	未审核	2022-10-18 09:37:32	lhm(208)	暂无凭证	通知单 凭证 删除
	合计				979					
	总计				1115010					

共 102 条 10条/页 1 2 3 4 5 6 ... 11 > 前往 1 页

一键扣费: 只针对状态是【已审核 (未扣费)】的数据进行操作; 如图所示

老人姓名: 开始时间: 结束时间:

老人姓名	床位	发生月份	费用名称	费用标准	状态	创建时间	创建人	凭证	操作
<input checked="" type="checkbox"/> 晶晶	养老楼六/专属2-1床位	2022-10	床位费	300	已审核(未扣费)	2022-10-18 09:39:23	测试170(1)	暂无凭证	<input type="button" value="通知单"/> <input type="button" value="凭证"/>
<input type="checkbox"/> 测试43	养老楼二/2010-B/2010	2022-10	床位费	300	已审核(未扣费)	2022-10-18 09:39:23	测试170(1)	暂无凭证	<input type="button" value="通知单"/> <input type="button" value="凭证"/>
<input type="checkbox"/> 欢欢	养老楼一/1003/1003-1	2022-10	床位费	300	未审核	2022-10-18 09:39:23	测试170(1)	暂无凭证	<input type="button" value="通知单"/> <input type="button" value="凭证"/> <input type="button" value="删除"/>
<input type="checkbox"/> 测试71	养老楼一/1015/1015-1	2022-10	床位费	12	未审核	2022-10-18 09:38:35	lhm(208)	暂无凭证	<input type="button" value="通知单"/> <input type="button" value="凭证"/> <input type="button" value="删除"/>
<input type="checkbox"/> 测试17	养老楼二/2026/2026-2	2022-10	护理费	12	未审核	2022-10-18 09:37:53	lhm(208)	暂无凭证	<input type="button" value="通知单"/> <input type="button" value="凭证"/> <input type="button" value="删除"/>
<input type="checkbox"/> 易翠娟	养老楼一/1006-A/1006	2022-10	床位费	11	未审核	2022-10-18 09:37:32	lhm(208)	暂无凭证	<input type="button" value="通知单"/> <input type="button" value="凭证"/> <input type="button" value="删除"/>
<input type="checkbox"/> 创建测试	养老楼二/2011/1床位	2022-10	床位费	11	未审核	2022-10-18 09:37:32	lhm(208)	暂无凭证	<input type="button" value="通知单"/> <input type="button" value="凭证"/> <input type="button" value="删除"/>
<input type="checkbox"/> 潘台建	养老楼一/1012/1012-2	2022-10	床位费	11	未审核	2022-10-18 09:37:32	lhm(208)	暂无凭证	<input type="button" value="通知单"/> <input type="button" value="凭证"/> <input type="button" value="删除"/>
<input type="checkbox"/> 晶晶	养老楼六/专属2-1床位	2022-10	床位费	11	未审核	2022-10-18 09:37:32	lhm(208)	暂无凭证	<input type="button" value="通知单"/> <input type="button" value="凭证"/> <input type="button" value="删除"/>
<input type="checkbox"/> 贝贝	养老楼四/4013/4013-2	2022-10	床位费	11	未审核	2022-10-18 09:37:32	lhm(208)	暂无凭证	<input type="button" value="通知单"/> <input type="button" value="凭证"/> <input type="button" value="删除"/>
合计				979					
总计				1115010					

共 102 条 页

警告

确定将这位老人2022年10月20日一键扣费吗?

新增：点击新增；弹框如图所示

新增

* 老人姓名: * 费用类型: * 费用价格:

老人ID	老人姓名	账户名称	费用类型	费用金额	操作
22084019	测试楼-{入住中}	预存款	床位费	132	<input type="button" value="删除"/>
合计				132	

7、评估管理

7.1、评估记录

在主页左列评估管理模块，选择“评估记录”，跳转至评估记录一览画面。查询条件栏，输入老人姓名、评估原因、评估结果名称、护理名称，点击查询按钮，对应的评估信息正确显示。



首页

单据号管理

老人评估记录

欠费管理

评估记录

老人姓名

请输入老人信息

评估原因

请选择评估原因

评估结果名称

请输入评估结果名称

搜索

重置

新增

删除

导出

<input type="checkbox"/>	采集记录编号	老人姓名	评估原因	护士评估	医生评估	生成报告时间	操作
<input type="checkbox"/>	6	李政	第一次评估	未评估	已评估	2022-09-15	查看 删除
<input type="checkbox"/>	5	Liuy	第一次评估	未评估	已评估	2022-09-13	查看 删除
<input type="checkbox"/>	4	测试59	第一次评估	已评估	已评估	2022-08-29	查看 删除 打印 生成告知书 生成确认单 护理变更 重新生成报告
<input type="checkbox"/>	3	测试41	第一次评估	已评估	已评估	2022-08-29	查看 删除 打印 生成告知书 生成确认单 护理变更 重新生成报告
<input type="checkbox"/>	2	测试59	第一次评估	已评估	已评估	2022-08-29	查看 删除 打印 生成告知书 生成确认单 护理变更 重新生成报告
<input type="checkbox"/>	1	测试59	第一次评估	已评估	已评估	2022-08-26	查看 删除 打印 生成告知书 生成确认单 护理变更 重新生成报告

共 6 条

10条/页

< 1 >

前往 1 页

1) 新增功能

评估记录一览画面，点击“新增”按钮，跳转至评估记录新增画面，选择 评估原因、输入 老人姓名、采集地址、备注、填写好补充信息等点击确定按钮，提示信息保存成功。点击返回按钮，关闭该护理计划画面。

首页 / 评估管理 / 添加老人评估结果集合

评估管理 / 添加老人评估结果集合

基本信息

* 评估名称2022-09-16

* 老人姓名请选择老人姓名

* 评估原因请选择评估原因

* 评估员请选择评估员

* 评估类型医生评估

评估时间2022年09月16日

2-02老年人能力评估基本信息

2-03日常生活活动评估

2-04精神状态评估

2-05感知觉与沟通评估

2-06社会参与评估

2-11入住健康情况调查

1.痴呆(必填)

☐ 0无(1分)

☐ 1轻度(1分)

☐ 2中度(1分)

☐ 3重度(1分)

2.精神疾病(必填)

☐ 0无(1分)

☐ 1精神分裂(1分)

☐ 2双相情感障碍(1分)

☐ 3抑郁性精神障碍(1分)

☐ 4分裂情感性障碍(1分)

☐ 5癫痫所致精神障碍(1分)

☐ 6精神发育迟滞伴发精神障碍(1分)

总计: 20分

返回

确定

2) 删除功能

点击评估记录画面中“删除”按钮，有提示信息，确认是否删除？点击确定按钮，该评估记录信息删除成功。

警告



是否确认删除老人评估结果集合编号为"1633"的数据项?

取消

确定

3) 导出功能

点击“导出”按钮，评估记录信息以附件形式下载至本地：mtw-dynaactionform_resultsset.xlsx。

	A	B	C	D	E	F
1	采集记录编号	老人编号	老人姓名	评估结果名称	评估原因	护理等级名称
2	1633	1405	李淑华	淑华-入院评估-2021-12-	入院评估	三级护理
3	1632	1582	张大奕	大奕-入院评估-2021-12-	入院评估	特级护理
4	1631	1476	赵素兰	素兰-即时评估-2021-12-	即时评估	特级护理
5	1630	1405	李淑华	淑华入院评估2021-12-	入院评估	特级护理
6	1629	1405	李淑华	淑华入院评估2021-12-	入院评估	特级护理
7	1628	1414	刘桂芝	桂芝入院评估2021-12-	入院评估	特级护理
8	1627	1405	李淑华	淑华-例行评估-2021-12-	例行评估	二级护理+
9	1626	1405	李淑华	淑华-例行评估-2021-12-	例行评估	二级护理+
10	1625	1405	李淑华	淑华-例行评估-2021-12-	例行评估	二级护理+

4) 查看功能

点击评估记录一览表“查看”按钮，跳转至修改画面，查看评估原因、输入老人姓名、采集地址、备注、填写好补充信息等，点击确定按钮，提示信息保存成功。

[首页](#)
[账号管理](#)
[老人管理](#)
[欠费管理](#)
[评估记录](#)
[查看老人评估结果集合](#)

基本信息

* 评估名称: 测试69-第一次评估-2022-09-1

* 老人姓名: 测试69

* 评估原因: 第一次评估

* 评估员: 扬州福利院

* 评估类型: 医生评估

评估时间: 2022年08月29日

2-02老年人能力评估基本信息

2-03日常生活活动评估

2-04精神状态评估

2-05感知觉与沟通评估

2-06社会参与评估

2-11入住健康状况调查

1.痴呆(必填)

☐ 0无(1分)

☒ 1轻度(1分)

☐ 2中度(1分)

☐ 3重度(1分)

2.精神疾病(必填)

☐ 0无(1分)

☐ 1精神分裂症(1分)

☐ 2双相情感障碍(1分)

☐ 3躁狂性精神障碍(1分)

☐ 4分裂情感性障碍(1分)

☐ 5癫痫所致精神障碍(1分)

☐ 6精神发育迟滞伴发精神障碍(1分)

总计: 62分

[返回](#)

5) 打印功能

点击“打印”链接，提示安装下载打印控件，点击确定按钮，直接下载打印驱动：CLodop_Setup_for_Win32NT.exe。

工作台

人力资源

接待管理

会员管理

入住管理

收费管理

评估管理

评估记录

健康档案

护理服务管理

+ 新增

删除

导出

	采集记录编号	老人编号	老人姓名	评估结果名称
<input checked="" type="checkbox"/>	1633	1405	李淑华	李淑华-入院评估
<input type="checkbox"/>	1632	1582	张大奕	张大奕-入院评估
<input type="checkbox"/>	1631	1476	赵素兰	赵素兰-即时评估
<input type="checkbox"/>	1630	1405	李淑华	李淑华入院评估:
<input type="checkbox"/>	1629	1405	李淑华	李淑华入院评估:
<input type="checkbox"/>	1628	1414	刘桂芝	刘桂芝入院评估:
<input type="checkbox"/>	1627	1405	李淑华	李淑华-例行评估
<input type="checkbox"/>	1626	1405	李淑华	李淑华-例行评估
<input type="checkbox"/>	1625	1405	李淑华	李淑华-例行评估

mtw-dynaaction....xlsx

生成告知书

颐和养老院护理等级告知书

尊敬的 测试 老人家属:

感谢您对颐和养老院的信任!由于本养老院的护理等级评定可能与您预期的护理等级有差异。(颐和养老院评定的护理等级**特护一级100元**您预期的护理等级:_____元),现将具体评定情况及护理情况对您进行如下告知:

根据本养老院关于《护理等级评定表》情况,基本认定该入住老人存在以下方面的问题:

1.能力评估结果

①能力完好 ②轻度失能 ③中度失能 ④重度失能

2.压疮风险评估结果:_____分

①危险不明显 ②轻度危险 ③中度危险 ④重度危险 ⑤极度危险

3.跌倒风险评估结果: _____分

①无 ②低危 ③中危 ④高危

4.吞咽功能分级判断: _____级

5.其他方面存在的问题:

综合入住老人存在以上方面的问题,建议您选择:**特护一级100元**,如您仍坚持您预期的护理等级(_____元),我们将按照您的意愿进行护理安排,我们仍会竭尽全力完成护理任务。但有可能出现以下但不限于以下情况,请您理解:

①意外摔倒坠床 ②皮肤破溃 ③误食误吸 ④病情控制不佳甚至加速恶化

⑤ 其他:

本人或监护人签字: _____ 年__月__日

告知人员签字: _____/_____ 年__月__日

结果名称 请输入评估结果名称 提交 重置

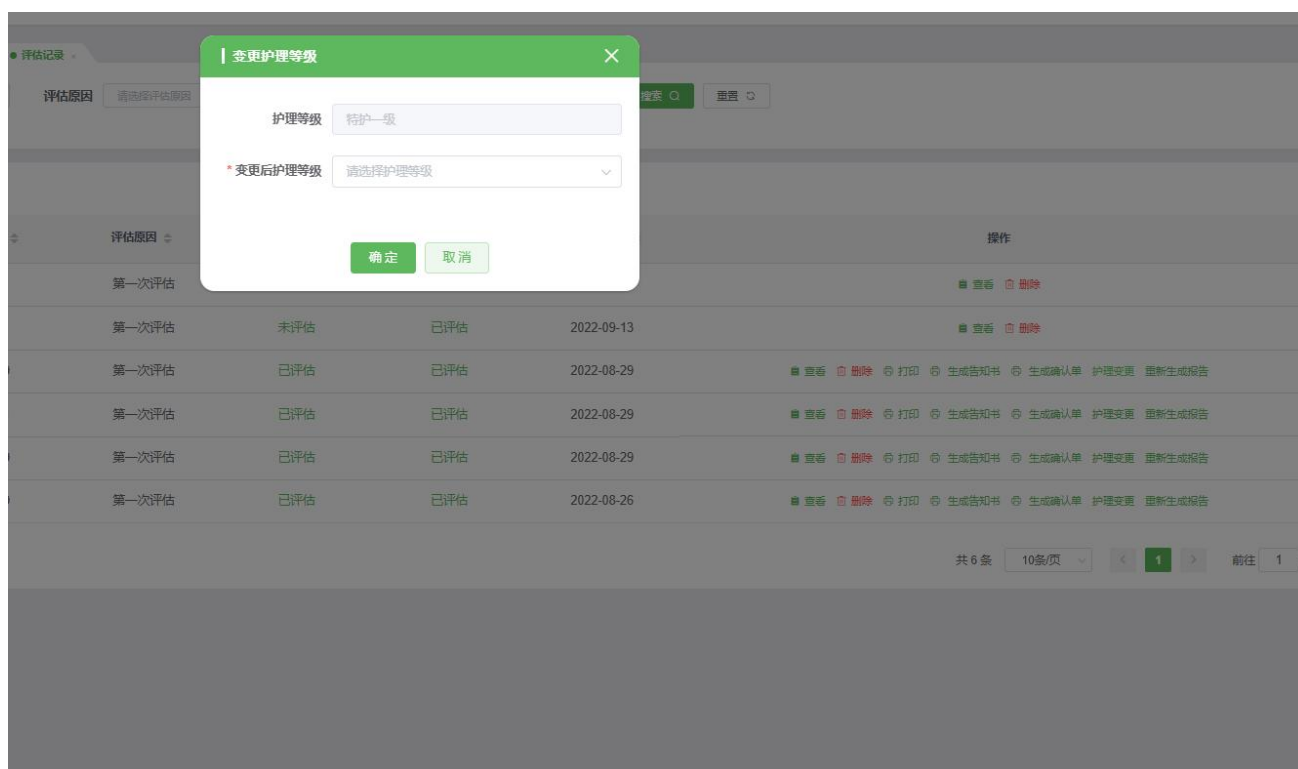
医生评估	生成报告时间	操作
已评估	2022-09-15	查看 删除
已评估	2022-09-13	查看 删除
已评估	2022-08-29	查看 删除 打印 生成告知书 生成确认单 护理变更 重新生成报告
已评估	2022-08-29	查看 删除 打印 生成告知书 生成确认单 护理变更 重新生成报告
已评估	2022-08-29	查看 删除 打印 生成告知书 生成确认单 护理变更 重新生成报告
已评估	2022-08-26	查看 删除 打印 生成告知书 生成确认单 护理变更 重新生成报告

共6条 10条/页 1 前往 1 页

生成确认单



护理变更



重新生成报告

工作记录

日常生活活动

☐能力完好

☐轻度失能

☒中度失能

☐重度失能

精神状态

☐能力完好

☐轻度失能

☒中度失能

☐重度失能

感知觉与沟通

☐能力完好

☐轻度失能

☒中度失能

☐重度失能

社会参与

☐能力完好

☒轻度失能

☐中度失能

☐重度失能

老年人能力初步等级

☐能力完好

☐轻度失能

☒中度失能

☐重度失能

等级变更依据

☐有认知障碍/痴呆、精神疾病者，在原有能力级别上提高一个等级

☒近30天内发生过2次及以上跌倒、噎食、自杀、走失者，在原有能力级别上提高一个等级

☐处于昏迷状态者，直接评定为重度失能

☐若初步等级确定为3 重度失能，则不考虑上述1-3中各情况对最终等级的影响，等级不再提高

服务对象能力最终等级

☐能力完好

☒轻度失能

☐中度失能

☐重度失能

确定

取消

8、健康档案

8.1、健康档案模板

在主页左列菜单健康档案模块，选择“健康档案模板”，跳转至健康档案一览画面。

查询条件栏，输入模板名称、所属类型，点击查询按钮，对应的健康档案信息正确显示。



首页 ● 健康档案模板 ×

模板名称: 所属类型:

搜索 🔍

重置 🔄

+ 新增

🔗 修改

🗑 删除

📄 导出

<input type="checkbox"/>	模板编号	模板名称	所属类型名称	模板排序	状态	操作
<input type="checkbox"/>	44	血常规	辅助检查		禁用	🔗 修改 🗑 删除
<input type="checkbox"/>	45	空腹血糖	辅助检查		启用	🔗 修改 🗑 删除
<input type="checkbox"/>	47	肝功能	辅助检查		启用	🔗 修改 🗑 删除
<input type="checkbox"/>	48	肾功能	辅助检查		启用	🔗 修改 🗑 删除
<input type="checkbox"/>	1	身高	基础特征	1	启用	🔗 修改 🗑 删除

1) 新增功能

健康档案一览画面, 点击“新增”按钮, 跳转至健康档案新增画面, 填写模板名称、模板排序、子项字段, 选择所属类型、状态等点击确定按钮, 提示信息保存成功。点击取消按钮, 关闭该添加健康档案画面。

添加健康档案模板



* 模板名称

* 所属类型

基础特征

常用体征

尿常规



模板排序

* 状态

☒ 启用☐ 禁用

添加

字段名称

类型

默认值

是否必填

操作

文本



确定

取消

2) 修改功能

点击健康档案一览画面“修改”按钮，跳转至修改画面。填写变更的模板名称、模板排序、子项字段，选择所属类型、状态等点击确定按钮，提示信息保存成功。

修改健康档案模板

模板名称

test

所属类型

基础特征 常用体征 尿常规

模板排序

321

状态

☒ 启用 ☐ 禁用

添加

字段名称	类型	默认值	是否必填	操作
test	文本	test	<input checked="" type="checkbox"/>	<div></div>

确定

取消

3) 删除功能

点击健康档案一览画面中“删除”按钮，有提示信息，确认是否删除？点击确定按钮，该老人健康档案删除成功。

警告

是否确认删除健康档案模板编号为"49"的数据项？

取消

确定

4) 重置功能

点击“重置”按钮，查询条件栏输入的信息清空处理，恢复初期默认值显示。

5) 导出功能

点击“导出”按钮，健康档案模板信息以附件形式下载至本地：mtw-dynaactionform_resultsset.xlsx。

	A	B	C	D	E
1	模板编号	模板名称	所属类型名称	模板排序	状态
2	44	血常规	辅助检查		禁用
3	45	空腹血糖	辅助检查		启用
4	47	肝功能	辅助检查		启用
5	48	肾功能	辅助检查		启用
6	1	身高	基础特征	1	启用
7	14	血糖(时间)	常用体征	1	启用
8	31	白细胞	尿常规	1	启用
9	42	药物过敏史	药物过敏史	1	启用
10	43	暴露史	暴露史	1	启用

8.2、健康档案类型

在主页左列菜单收费管理模块，选择“健康档案类型”，跳转至健康档案类型一览画面。

查询条件栏，输入账单类型名称，点击查询按钮，对应的类型正确显示。

[首页](#)
[健康档案模板](#)
[健康档案类型](#)

名称:

<input type="checkbox"/>	编号	名称	排序	状态	更新时间	操作
<input type="checkbox"/>	1	基础特征	1	<input checked="" type="checkbox"/>	2021-12-22 09:24:27	修改 删除
<input type="checkbox"/>	2	常用体征	2	<input checked="" type="checkbox"/>	2021-09-25 00:52:48	修改 删除
<input type="checkbox"/>	3	尿常规	3	<input checked="" type="checkbox"/>	2021-09-25 00:52:46	修改 删除
<input type="checkbox"/>	4	药物过敏史	4	<input checked="" type="checkbox"/>	2021-09-25 00:44:03	修改 删除
<input type="checkbox"/>	5	暴露史	5	<input checked="" type="checkbox"/>	2021-09-25 00:44:12	修改 删除

1) 新增功能

健康档案类型一览画面，点击“新增”按钮，跳转至健康档案类型新增画面，填写名称、排序、备注，选择状态等点击确定按钮，提示信息保存成功。点击取消按钮，关闭该添加健康档案类型画面。

添加健康档案类型

*

名称

test

*

排序

1

状态

☒

备注

test

确定

取消

2) 修改功能

点击健康档案类型一览画面“修改”按钮，跳转至修改画面，填写变更名称、排序、备注，选择状态等点击确定按钮，提示信息保存成功。

修改健康档案类型

*

名称

test1

*

排序

11

状态

☒

备注

test1

确定

取消

3) 删除功能

点击健康档案类型一览画面中“删除”按钮，有提示信息，确认是否删除？点击确定按钮，该健康档案类型信息删除成功。

警告

×



是否确认删除健康档案类型编号为"18"的数据项？

取消

确定

4) 重置功能

点击“重置”按钮，查询条件栏输入的信息清空处理，恢复初期默认值显示。

9、护理服务管理

9.1、交接班

在主页左列护理服务管理模块，选择“交接班”，跳转至交接班一览画面。会正确显示交接班信息。

首页

健康档案模板

健康档案类型

交接班

+ 新增

修改

删除

导出

<input type="checkbox"/>	id	交班人	接班人	总人数	实有人数	新入院人数	出院人数	班次	班次时间	备注	操作
<input type="checkbox"/>	5	caixiaowei	ljk001	1	1	1	1	班次一	8:00-20:00	111	<div>修改</div> <div>删除</div>

共 1 条

10条/页

<

1

>

前往

1

页

1) 新增功能

交接班一览画面，点击“新增”按钮，跳转至交接班新增画面，选择交班人、接班人、班次、班次时间，填写总人数、实有人数、新入院人数、出院人数、备注等点击确定按钮，提示信息保存成功。点击返回按钮，关闭该交接班画面。



| 添加交接班



* 交班人 迈特小望

* 接班人 曹李强

* 总人数 1

* 实有人数 1

* 新入院人数 5

* 出院人数 5

* 班次 班次一

* 班次时间 8:00-20:00

备注 test

确定

取消

添加交班人																																																																													
<div> <div>用户名称:</div> <div>请输入用户名称</div> </div> <div> <div>手机号码:</div> <div>请输入手机号码</div> </div>				<div> <div>搜索</div> <div>重置</div> </div>																																																																									
<div> <div>请输入部</div> </div> <div> <div>安馨</div> <div>一层活动区</div> <div>保卫部</div> <div>test</div> <div>信息部</div> <div>维修</div> <div>后勤部</div> <div>管理层</div> <div>办公室</div> <div>养老</div> <div>外联部</div> <div>财务部</div> <div>医疗部</div> <div>护理部</div> <div>厨房</div> <div>前台</div> </div>		<table> <tr> <th>用户Id</th><th>用户名称</th><th>用户昵称</th><th>部门</th><th>手机号码</th><th>状态</th><th>创建时间</th></tr> <tr> <td><input checked="" type="radio"/> 1</td><td>admin</td><td>迈特小望</td><td>安馨</td><td>18600000002</td><td>在职</td><td>2018-03-16 11:33:00</td></tr> <tr> <td><input type="radio"/> 5</td><td>clq</td><td>曹李强</td><td>安馨</td><td>18600000069</td><td>在职</td><td>2021-01-22 10:08:48</td></tr> <tr> <td><input type="radio"/> 17</td><td>wanghuihui</td><td>王慧慧</td><td>安馨</td><td>18600000009</td><td>在职</td><td>2021-03-22 15:18:06</td></tr> <tr> <td><input type="radio"/> 18</td><td>马绍洋</td><td>马小峰</td><td>安馨</td><td>18600000072</td><td>在职</td><td>2021-04-14 15:49:58</td></tr> <tr> <td><input type="radio"/> 21</td><td>ljk001</td><td>ljk</td><td>安馨</td><td>18600000000</td><td>在职</td><td>2021-04-26 15:54:10</td></tr> <tr> <td><input type="radio"/> 26</td><td>zhangxiaoyu</td><td>张晓雨</td><td>安馨</td><td>18600000000</td><td>在职</td><td>2021-08-18 15:09:57</td></tr> <tr> <td><input type="radio"/> 27</td><td>caixiaowei</td><td>采花大盗</td><td>安馨</td><td>18600000000</td><td>在职</td><td>2021-08-25 18:00:16</td></tr> <tr> <td><input type="radio"/> 30</td><td>刘建彬</td><td>刘建彬</td><td>信息部</td><td>18600000000</td><td>在职</td><td>2021-09-24 16:35:53</td></tr> </table>						用户Id	用户名称	用户昵称	部门	手机号码	状态	创建时间	<input checked="" type="radio"/> 1	admin	迈特小望	安馨	18600000002	在职	2018-03-16 11:33:00	<input type="radio"/> 5	clq	曹李强	安馨	18600000069	在职	2021-01-22 10:08:48	<input type="radio"/> 17	wanghuihui	王慧慧	安馨	18600000009	在职	2021-03-22 15:18:06	<input type="radio"/> 18	马绍洋	马小峰	安馨	18600000072	在职	2021-04-14 15:49:58	<input type="radio"/> 21	ljk001	ljk	安馨	18600000000	在职	2021-04-26 15:54:10	<input type="radio"/> 26	zhangxiaoyu	张晓雨	安馨	18600000000	在职	2021-08-18 15:09:57	<input type="radio"/> 27	caixiaowei	采花大盗	安馨	18600000000	在职	2021-08-25 18:00:16	<input type="radio"/> 30	刘建彬	刘建彬	信息部	18600000000	在职	2021-09-24 16:35:53							
用户Id	用户名称	用户昵称	部门	手机号码	状态	创建时间																																																																							
<input checked="" type="radio"/> 1	admin	迈特小望	安馨	18600000002	在职	2018-03-16 11:33:00																																																																							
<input type="radio"/> 5	clq	曹李强	安馨	18600000069	在职	2021-01-22 10:08:48																																																																							
<input type="radio"/> 17	wanghuihui	王慧慧	安馨	18600000009	在职	2021-03-22 15:18:06																																																																							
<input type="radio"/> 18	马绍洋	马小峰	安馨	18600000072	在职	2021-04-14 15:49:58																																																																							
<input type="radio"/> 21	ljk001	ljk	安馨	18600000000	在职	2021-04-26 15:54:10																																																																							
<input type="radio"/> 26	zhangxiaoyu	张晓雨	安馨	18600000000	在职	2021-08-18 15:09:57																																																																							
<input type="radio"/> 27	caixiaowei	采花大盗	安馨	18600000000	在职	2021-08-25 18:00:16																																																																							
<input type="radio"/> 30	刘建彬	刘建彬	信息部	18600000000	在职	2021-09-24 16:35:53																																																																							
<div> <div>用户名称:</div> <div>请输入用户名称</div> </div> <div> <div>手机号码:</div> <div>请输入手机号码</div> </div>				<div> <div>搜索</div> <div>重置</div> </div>																																																																									
<div> <div>请输入部</div> </div> <div> <div>安馨</div> <div>一层活动区</div> <div>保卫部</div> <div>test</div> <div>信息部</div> <div>维修</div> <div>后勤部</div> <div>管理层</div> <div>办公室</div> <div>养老</div> <div>外联部</div> <div>财务部</div> <div>医疗部</div> <div>护理部</div> <div>厨房</div> <div>前台</div> </div>		<table> <tr> <th>用户Id</th><th>用户名称</th><th>用户昵称</th><th>部门</th><th>手机号码</th><th>状态</th><th>创建时间</th></tr> <tr> <td><input type="radio"/> 1</td><td>admin</td><td>迈特小望</td><td>安馨</td><td>18600000002</td><td>在职</td><td>2018-03-16 11:33:00</td></tr> <tr> <td><input checked="" type="radio"/> 5</td><td>clq</td><td>曹李强</td><td>安馨</td><td>18600000069</td><td>在职</td><td>2021-01-22 10:08:48</td></tr> <tr> <td><input type="radio"/> 17</td><td>wanghuihui</td><td>王慧慧</td><td>安馨</td><td>18600000009</td><td>在职</td><td>2021-03-22 15:18:06</td></tr> <tr> <td><input type="radio"/> 18</td><td>马绍洋</td><td>马小峰</td><td>安馨</td><td>18600000072</td><td>在职</td><td>2021-04-14 15:49:58</td></tr> <tr> <td><input type="radio"/> 21</td><td>ljk001</td><td>ljk</td><td>安馨</td><td>18600000000</td><td>在职</td><td>2021-04-26 15:54:10</td></tr> <tr> <td><input type="radio"/> 26</td><td>zhangxiaoyu</td><td>张晓雨</td><td>安馨</td><td>18600000000</td><td>在职</td><td>2021-08-18 15:09:57</td></tr> <tr> <td><input type="radio"/> 27</td><td>caixiaowei</td><td>采花大盗</td><td>安馨</td><td>18600000000</td><td>在职</td><td>2021-08-25 18:00:16</td></tr> <tr> <td><input type="radio"/> 30</td><td>刘建彬</td><td>刘建彬</td><td>信息部</td><td>18600000000</td><td>在职</td><td>2021-09-24 16:35:53</td></tr> <tr> <td><input type="radio"/> 31</td><td>姜莹</td><td>姜莹</td><td>管理层</td><td>18600000000</td><td>在职</td><td>2021-09-24 16:38:38</td></tr> </table>						用户Id	用户名称	用户昵称	部门	手机号码	状态	创建时间	<input type="radio"/> 1	admin	迈特小望	安馨	18600000002	在职	2018-03-16 11:33:00	<input checked="" type="radio"/> 5	clq	曹李强	安馨	18600000069	在职	2021-01-22 10:08:48	<input type="radio"/> 17	wanghuihui	王慧慧	安馨	18600000009	在职	2021-03-22 15:18:06	<input type="radio"/> 18	马绍洋	马小峰	安馨	18600000072	在职	2021-04-14 15:49:58	<input type="radio"/> 21	ljk001	ljk	安馨	18600000000	在职	2021-04-26 15:54:10	<input type="radio"/> 26	zhangxiaoyu	张晓雨	安馨	18600000000	在职	2021-08-18 15:09:57	<input type="radio"/> 27	caixiaowei	采花大盗	安馨	18600000000	在职	2021-08-25 18:00:16	<input type="radio"/> 30	刘建彬	刘建彬	信息部	18600000000	在职	2021-09-24 16:35:53	<input type="radio"/> 31	姜莹	姜莹	管理层	18600000000	在职	2021-09-24 16:38:38
用户Id	用户名称	用户昵称	部门	手机号码	状态	创建时间																																																																							
<input type="radio"/> 1	admin	迈特小望	安馨	18600000002	在职	2018-03-16 11:33:00																																																																							
<input checked="" type="radio"/> 5	clq	曹李强	安馨	18600000069	在职	2021-01-22 10:08:48																																																																							
<input type="radio"/> 17	wanghuihui	王慧慧	安馨	18600000009	在职	2021-03-22 15:18:06																																																																							
<input type="radio"/> 18	马绍洋	马小峰	安馨	18600000072	在职	2021-04-14 15:49:58																																																																							
<input type="radio"/> 21	ljk001	ljk	安馨	18600000000	在职	2021-04-26 15:54:10																																																																							
<input type="radio"/> 26	zhangxiaoyu	张晓雨	安馨	18600000000	在职	2021-08-18 15:09:57																																																																							
<input type="radio"/> 27	caixiaowei	采花大盗	安馨	18600000000	在职	2021-08-25 18:00:16																																																																							
<input type="radio"/> 30	刘建彬	刘建彬	信息部	18600000000	在职	2021-09-24 16:35:53																																																																							
<input type="radio"/> 31	姜莹	姜莹	管理层	18600000000	在职	2021-09-24 16:38:38																																																																							

2) 修改功能

点击交接班一览画面“修改”按钮，跳转至修改画面，变更交班人、接班人、班次、班次时间，填写总人数、

实有人数、新入院人数、出院人数、备注等信息，点击确定按钮，提示信息保存成功。

修改交接班

* 交班人

caixiaowei

* 接班人

ljk001

* 总人数

1

* 实有人数

1

* 新入院人数

1

* 出院人数

1

* 班次

班次一

* 班次时间

8:00-20:00

备注

111

确定

取消

3) 删除功能

点击交接班管理画面中“删除”按钮，有提示信息，确认是否删除？点击确定按钮，该交接班信息删除成功。

警告

!

是否确认删除交接班编号为"5"的数据项？

取消

确定

4) 导出功能

点击“导出”按钮，交接班信息以附件形式下载至本地：交接班 mtw-dynaactionform_resultsset.xlsx。

	A	B	C	D	E	F	G
1	交班人	接班人	总人数	实有人数	新入院人数	出院人数	班次
2	caixiaowei	ljk001	1	1	1	1	1

9.2、巡房记录

在主页左列护理服务管理模块，选择“巡房记录”，跳转至巡房记录一览画面。填写床位名称、巡房人、巡房时间、选择老人姓名，点击查询按钮，对应的巡房记录信息正确显示。

[首页](#)
[● 巡房记录](#)

床位名称:
 老人姓名:

巡房人:
 巡房时间: -

<input type="checkbox"/>	巡房记录编号	巡房床位名称	会员姓名	护理名称	巡房人姓名	巡房时间	巡房日志	操作
<input type="checkbox"/>	6	养老楼养老楼 第3层320房 间/39	张世强	一级护理	毛艳丽	2021-11-01 15:36:11		查看 作废
<input type="checkbox"/>	7	养老楼养老楼 第3层320房 间/39	张世强	一级护理	毛艳丽	2021-11-01 16:08:01		查看 作废
<input type="checkbox"/>	8	养老楼养老楼 第3层319房 间/37	赵金荣	特级护理	董立辉	2021-11-01 16:10:43		查看 作废
<input type="checkbox"/>	9	养老楼养老楼 第3层328房 间/70	么子廷	特级护理	徐爱荣	2021-11-01 16:19:28		查看 作废
<input type="checkbox"/>	10	养老楼养老楼 第3层327房 间/67	毛淑贤	特级护理	徐爱荣	2021-11-01 16:22:56		查看 作废

1) 新增功能

巡房记录一览画面，点击“新增”按钮，跳转至巡房记录新增画面，填写巡房人姓名、巡房日志，选择会员姓名、巡房图片、巡房时间、是否身份验证信息等点击确定按钮，提示信息保存成功。点击返回按钮，关闭该巡房记录画面。

添加巡房记录

* 会员姓名

王景波

寻房床位编号


376

护理编号

3

巡房图片





巡房人姓名

test

* 巡房时间

🕒 2021-12-22 13:41:27

是否身份验证

☒ 否 ☐ 是

巡房日志

test

确定

取消

2) 查看功能

点击巡房记录一览画面“查看”按钮，跳转至查看画面。

55

查看巡房记录

* 会员姓名

王景波

寻房床位编号


376

护理编号

3

巡房图片






巡房人姓名

admin

* 巡房时间

 2021-12-22 13:41:27

是否身份验证

☒ 否

☐ 是

巡房日志

test

取消

3) 作废功能

点击巡房记录管理画面中“作废”按钮，有提示信息，确认是否作废？点击确定按钮，该巡房记录信息作废成功。

56

警告



是否确认删除巡房记录编号为"401"的数据项?

取消

确定

4) 导出功能

点击“导出”按钮，巡房记录信息以附件形式下载至本地：mtw-dynaactionform_resultsset.xlsx。

	A	B	C	D	E	F
1	寻房记录编号	寻房床位名称	会员姓名	护理名称	巡房人员姓名	巡房时间
2	6	楼养老楼第3层320房间	张世强	一级护理	毛艳丽	2021-11-01 15:36:11
3	7	楼养老楼第3层320房间	张世强	一级护理	毛艳丽	2021-11-01 16:08:01
4	8	楼养老楼第3层319房间	赵金荣	特级护理	董立辉	2021-11-01 16:10:43
5	9	楼养老楼第3层328房间	么子廷	特级护理	徐爱荣	2021-11-01 16:19:28
6	10	楼养老楼第3层327房间	毛淑贤	特级护理	徐爱荣	2021-11-01 16:22:56
7	12	楼养老楼第3层335房间	李秀玲	一级护理+	徐爱荣	2021-11-01 16:28:28
8	13	楼养老楼第3层335房间	阎素花	一级护理	徐爱荣	2021-11-01 16:31:27
9	14	楼养老楼第3层336房间	郭秀玲	二级护理+	徐爱荣	2021-11-01 16:33:05
10	15	楼养老楼第3层336房间	张翠兰	三级护理	徐爱荣	2021-11-01 16:34:08
11	16	楼养老楼第3层308房间	杨秉政	一级护理	徐爱荣	2021-11-01 16:37:33

9.3、护理执行

在主页左列评估管理模块，选择“护理执行”，跳转至护理执行一览画面。

1) 搜索功能

护理执行一览画面，点击“搜索”按钮，跳转至护理执行新增画面，选择老人姓名，对应的护理执行信息正确显示。

2) 重置功能

点击“重置”按钮，查询条件栏输入的信息清空处理，恢复初期默认值显示。

[首页](#)
[巡房记录](#)
[● 护理执行](#)
[护理计划](#)
[评估记录](#)

老人姓名:

老人计划模板主键id	老人id	老人姓名	护理等级名称	护理计划模板名称	操作
1428	1414	刘桂芝	一级护理+	全护+	查看

共 1 条

 页

3) 查看功能

点击护理执行一览画面“查看”按钮，跳转至查看画面。

护理执行

老人名称

艾喜荣

护理时间

2021-12-22

一键完成

护理等级名称	护理计划模板名称	护理项类型名称	护理项名称	执行时间	完成状态	操作
一级护理+	全护+	晨间护理(5:00-6:00)	帮忙烧开水	12月22号 06:00	待完成	完成
一级护理+	全护+	晨间护理(5:00-6:00)	帮老人起卧(翻身, 拍背)	12月22号 06:00	待完成	完成
一级护理+	全护+	晨间护理(5:00-6:00)	帮助老人穿衣服	12月22号 06:00	待完成	完成
一级护理+	全护+	晨间护理(5:00-6:00)	会阴冲洗/阴囊	12月22号 06:00	待完成	完成
一级护理+	全护+	晨间护理(5:00-6:00)	漱口	12月22号 06:00	待完成	完成
一级护理+	全护+	晨间护理(5:00-6:00)	洗手	12月22号 06:00	待完成	完成
一级护理+	全护+	晨间护理(5:00-6:00)	洗脸	12月22号 06:00	待完成	完成
一级护理+	全护+	晨间护理(5:00-6:00)	梳头	12月22号 06:00	待完成	完成
一级护理+	全护+	早餐照料(6:00-7:00)	送餐到房间	12月22号 06:00	待完成	完成
一级护理+	全护+	早餐照料(6:00-7:00)	喂水	12月22号 06:00	待完成	完成

4) 完成功能

点击护理执行选项里面的“完成”按钮，将对应的护理项的状态置为完成。

护理等级名称	护理计划模板名称	护理项类型名称	护理项名称	执行时间	完成状态	操作
一级护理+	全护+	晨间护理(5:00-6:00)	帮忙烧开水	12月22号 06:00	待完成	完成
一级护理+	全护+	晨间护理(5:00-6:00)	帮老人起卧(翻身, 拍背)	12月22号 06:00	待完成	完成
一级护理+	全护+	晨间护理(5:00-6:00)	帮助老人穿衣服	12月22号 06:00	待完成	完成
一级护理+	全护+	晨间护理(5:00-6:00)	会阴冲洗/阴囊	12月22号 06:00	待完成	完成
一级护理+	全护+	晨间护理(5:00-6:00)	漱口	12月22号 06:00	待完成	完成
一级护理+	全护+	晨间护理(5:00-6:00)	洗手	12月22号 06:00	待完成	完成
一级护理+	全护+	晨间护理(5:00-6:00)	洗脸	12月22号 06:00	待完成	完成
一级护理+	全护+	晨间护理(5:00-6:00)	梳头	12月22号 06:00	待完成	完成
一级护理+	全护+	早餐照料(6:00-7:00)	送餐到房间	12月22号 06:00	待完成	完成
一级护理+	全护+	早餐照料(6:00-7:00)	喂水	12月22号 06:00	待完成	完成

!

是否已完成 艾喜荣 老人的护理项为“帮忙烧开水”的护理内容?

取消 确定

完成后，该护理项的结果更新如下：

护理等级名称	护理计划模板名称	护理项类型名称	护理项名称	执行时间	完成状态	操作
一级护理+	全护+	晨间护理(5:00-6:00)	帮忙烧开水	12月22号 06:00	已完成	

5) 一键完成功能

点击护理执行选项里面的“一键完成”按钮，会将所有的护理项目的状态都标记为完成。

老人名称

艾嘉荣

护理时间

2021-12-22

一键完成

护理等级名称	护理计划模板名称	护理项类型名称	护理项名称	执行时间	完成状态	操作
一级护理+	全护+	晨间护理(5:00-6:00)	帮忙烧开水	12月22号 06:00	已完成	
一级护理+	全护+	晨间护理(5:00-6:00)	帮老人起卧（翻身，拍背	12月22号 06:00	已完成	
一级护理+	全护+	晨间护理(5:00-6:00)	帮助老人穿衣服	12月22号 06:00	已完成	
一级护理+	全护+	晨间护理(5:00-6:00)	会阴冲洗/阴囊	12月22号 06:00	已完成	
一级护理+	全护+	晨间护理(5:00-6:00)	漱口	12月22号 06:00	已完成	
一级护理+	全护+	晨间护理(5:00-6:00)	洗手	12月22号 06:00	已完成	
一级护理+	全护+	晨间护理(5:00-6:00)	洗脸	12月22号 06:00	已完成	
一级护理+	全护+	晨间护理(5:00-6:00)	梳头	12月22号 06:00	已完成	
一级护理+	全护+	早餐照料(6:00-7:00)	送餐到房间	12月22号 06:00	已完成	
一级护理+	全护+	早餐照料(6:00-7:00)	喂水	12月22号 06:00	已完成	
一级护理+	全护+	早餐照料(6:00-7:00)	喂饭	12月22号 06:00	已完成	

9.4、护理计划

在主页左列护理服务管理模块，选择“护理计划”，跳转至护理计划一览画面。选择老人姓名对应的护理计划信息正确显示。

首页

巡房记录

护理执行

● 护理计划

评估记录

老人姓名:

刘桂芝

搜索

重置

老人计划模板主键id	老人id	老人姓名	护理等级名称	护理计划模板名称	操作
1428	1414	刘桂芝	一级护理+	全护+	查看

共 1 条

10条/页

<

1

>

前往

1

页

1) 查看功能

护理计划一览画面，点击“查看”按钮，跳转至护理计划新增画面。

修改老人护理计划

×

护理计划模板名称

全护+

护理等级

一级护理+

▼

选择护理项

护理项编号	护理项	护理频次	操作
1	帮忙烧开水	1次/日 ▼	删除
2	帮老人起卧（翻身，拍背）	1次/日 ▼	删除
3	帮助老人穿衣服	1次/日 ▼	删除
4	会阴冲洗/阴囊	1次/日 ▼	删除
5	漱口	1次/日 ▼	删除
6	洗手	1次/日 ▼	删除

确定

取消

2) 删除功能

点击护理计划一览画面“删除”按钮，点击确定按钮，提示信息删除成功。

选择护理项

护理项编号	护理项	护理频次	操作
3	帮助老人穿衣服	1次/日 ▼	删除

3) 更改频次功能

选择护理计划管理画面中频次下拉列表按钮，选择更改后的频次，点击确定按钮。该护理频次变更成功。

护理计划模板名称

全护+

护理等级

一级护理+

▼

选择护理项

护理项编号	护理项	护理频次	操作
3	帮助老人穿衣服	1次/日 ▼	删除

4) 修改老人护理功能

点击护理计划一览画面“选择护理项”按钮，选择新增护理项类型、护理频次信息，点击确定按钮。提示信息修改成功。

选择护理项

护理项类型：

整理房间内务(7:00-8

护理频次：

2次/日

	id	护理频次	护理项
<input type="checkbox"/>	16	<div>2次/日</div>	开窗通风
<input checked="" type="checkbox"/>	17	<div>2次/日</div>	打扫室内房间
<input type="checkbox"/>	18	<div>2次/日</div>	整理抽屉，衣柜，床头柜
<input type="checkbox"/>	19	<div>2次/日</div>	翻身拍背
<input type="checkbox"/>	38	<div>2次/日</div>	帮助烧开水

确定

取消

9.5、护理记录

在主页左列护理服务管理模块，选择“护理记录”，跳转至护理记录一览画面。选择老人姓名、护理计划周期、护理时间，对应的护理记录信息正确显示。

首页
巡房记录
护理执行
护理计划
评估记录
● 护理记录

老人姓名:
护理计划周期:

护理时间:

护理计划id	老人id	老人名字	护理等级名称	护理计划模板名称	护理项类型名称	护理项名称	执行时间	时间	完成状态	完成人
1172298	1414	刘桂芝	一级护理+	全护+	整理房间内	打扫室内房	12月31号	2021-12-31	待完成	
1172320	1414	刘桂芝	一级护理+	全护+	晚间自由活动	肢体锻炼	12月31号	2021-12-31	待完成	
1172276	1414	刘桂芝	一级护理+	全护+	整理房间内	打扫室内房	12月31号	2021-12-31	待完成	
1172283	1414	刘桂芝	一级护理+	全护+	交接班及查	检查皮肤	12月31号	2021-12-31	待完成	
1172305	1414	刘桂芝	一级护理+	全护+	加餐时间(1	收拾清理餐	12月31号	2021-12-31	待完成	
1172268	1414	刘桂芝	一级护理+	全护+	早餐照料(6	送餐到房间	12月31号	2021-12-31	待完成	
1172309	1414	刘桂芝	一级护理+	全护+	活动时间(1	肢体锻炼	12月31号	2021-12-31	待完成	

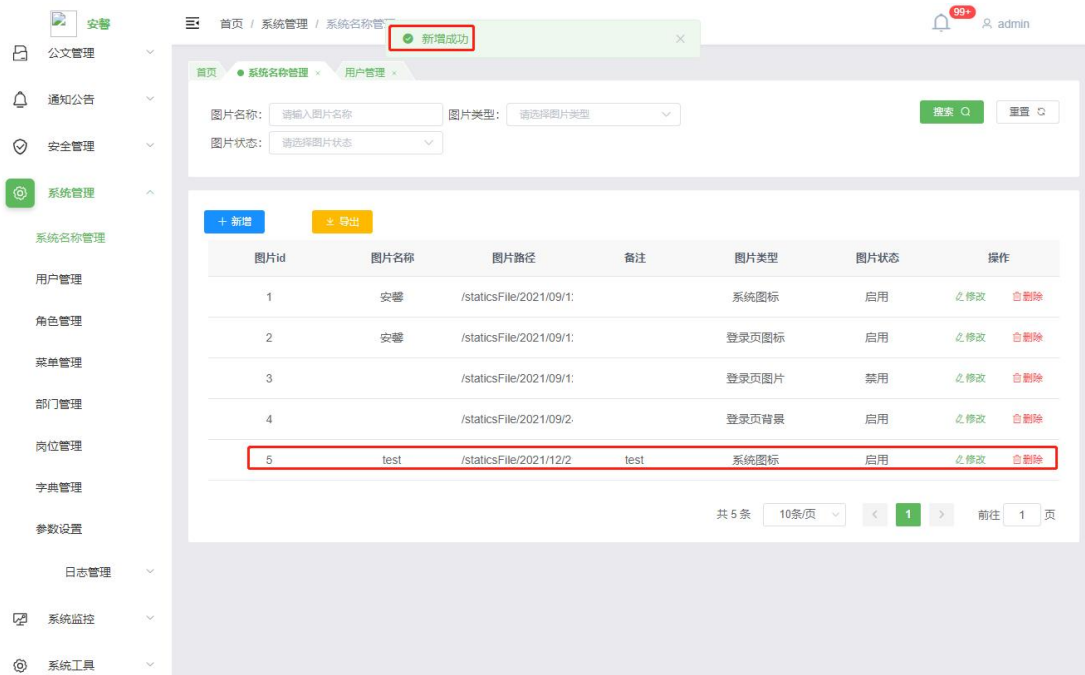
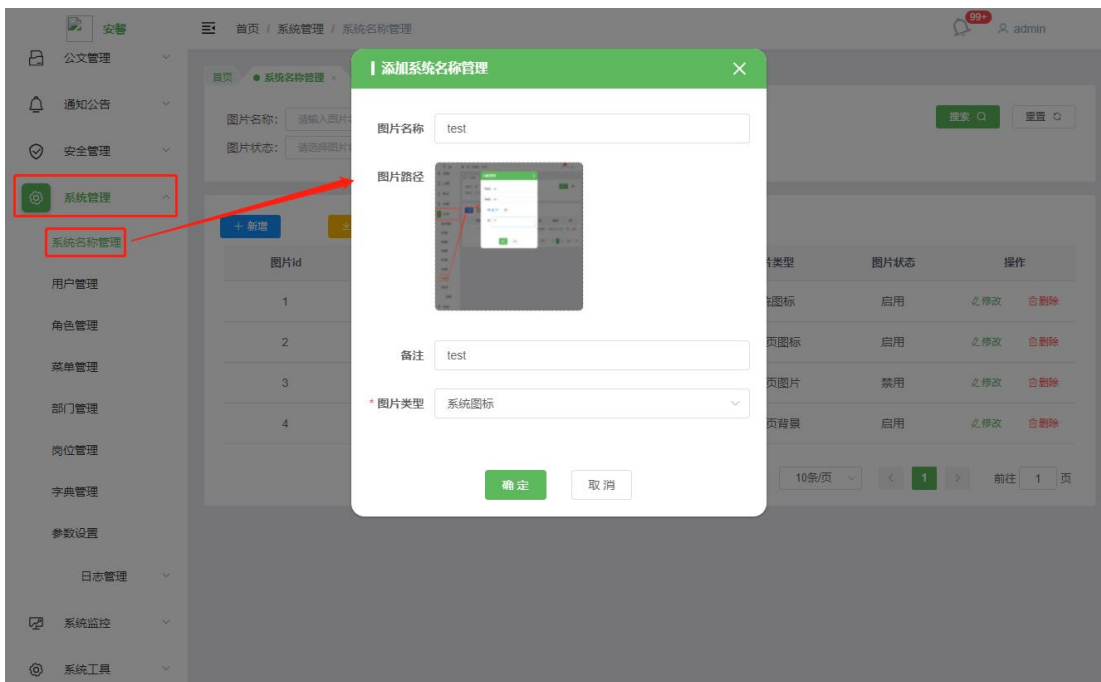
1) 导出功能

点击“导出”按钮，护理计划信息以附件形式下载至本地：mtw-dynaactionform_resultsset.xlsx。

	A	B	C	D	E	F	G
1	护理计划编号	老人编号	老人名字	护理等级名称	护理计划模板名称	护理项类型名称	护理项名称
2	1172297	1414	刘桂芝	一级护理+	全护+	整理房间内务(14:00-15:00)	开窗通风
3	1172318	1414	刘桂芝	一级护理+	全护+	晚间自由活动(18:30-20:00)	皮肤护理
4	1172333	1414	刘桂芝	一级护理+	全护+	排泄照顾	使用便盆
5	1172270	1414	刘桂芝	一级护理+	全护+	早餐照料(6:00-7:00)	喂饭
6	1172291	1414	刘桂芝	一级护理+	全护+	午餐照料(11:00-12:00)	喂药
7	1172312	1414	刘桂芝	一级护理+	全护+	晚餐照料(17:30-18:30)	喂水
8	1172316	1414	刘桂芝	一级护理+	全护+	晚餐照料(17:30-18:30)	收拾清理餐具
9	1172268	1414	刘桂芝	一级护理+	全护+	早餐照料(6:00-7:00)	送餐到房间
10	1172289	1414	刘桂芝	一级护理+	全护+	午餐照料(11:00-12:00)	喂水

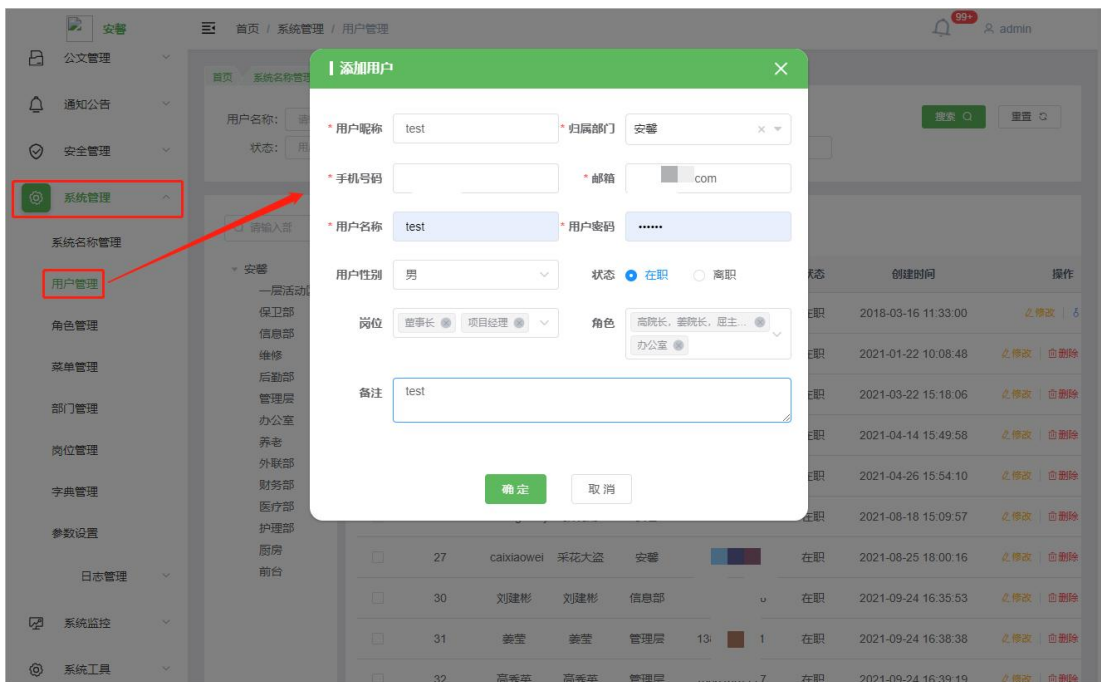
10、系统管理

10.1、系统名称管理



点击系统名称管理的新增按钮，填写系统名称基本信息后，点击确认按钮。添加成功后可以在当前列表中查询新增的记录。可以修改和删除所选择的系统名称，将所有的系统名称列表以 excel 表格的形式导出。

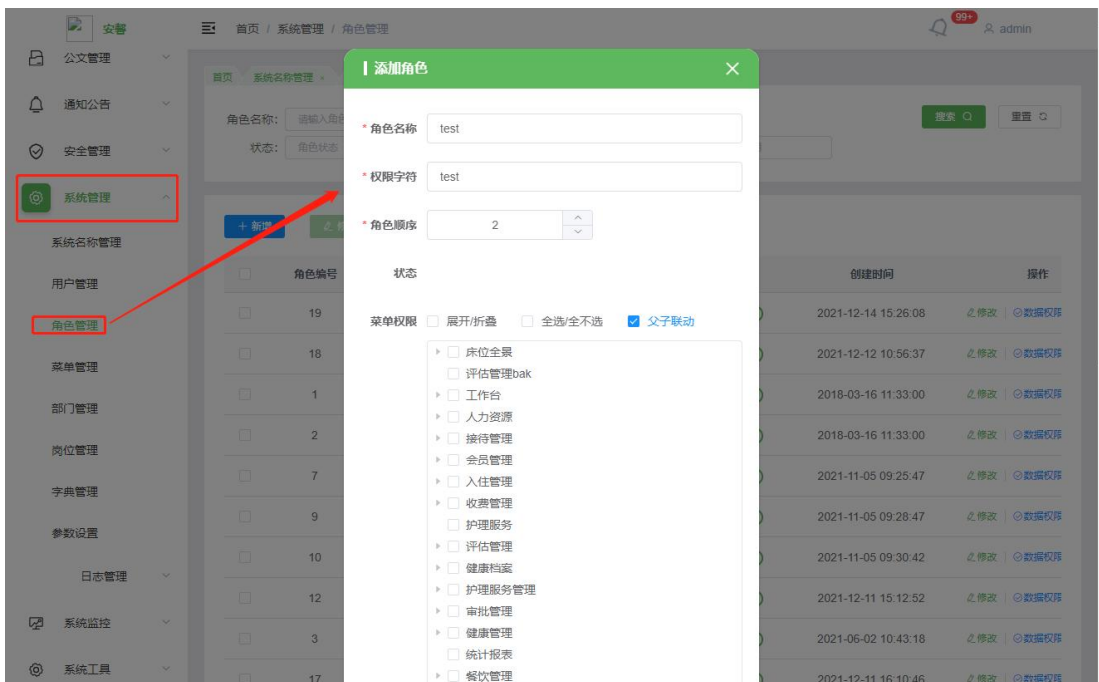
10.2、用户管理



用户编号	用户名称	用户昵称	部门	手机号码	状态	创建时间	操作
175	张建萱	张建萱	护理部	1059	在职	2021-12-12 10:45:38	修改 删除
176	孟扬	孟扬	护理部	1	在职	2021-12-12 10:45:38	修改 删除
177	赵磊	赵磊	护理部	1	在职	2021-12-12 10:45:38	修改 删除
178	杨新宇	杨新宇	护理部	1	在职	2021-12-12 10:45:38	修改 删除
179	费翔	费翔	护理部	1	在职	2021-12-12 10:45:39	修改 删除
180	闫敬伟	闫敬伟	办公室	1	在职	2021-12-12 10:45:39	修改 删除
181	张秀琴	张秀琴	办公室		在职	2021-12-12 10:45:39	修改 删除
182	雷媛	雷媛	办公室		在职	2021-12-12 10:45:39	修改 删除
183	张秀红	张秀红	办公室	741	在职	2021-12-12 10:45:39	修改 删除
184	test	test	安馨		在职	2021-12-21 18:30:42	修改 删除

点击用户管理的新增按钮，填写用户基本信息后，点击确认按钮。添加成功后可以在当前列表中查询新增的记录。可以修改和删除所选择的用户，将所有的用户列表以 excel 表格的形式导出。

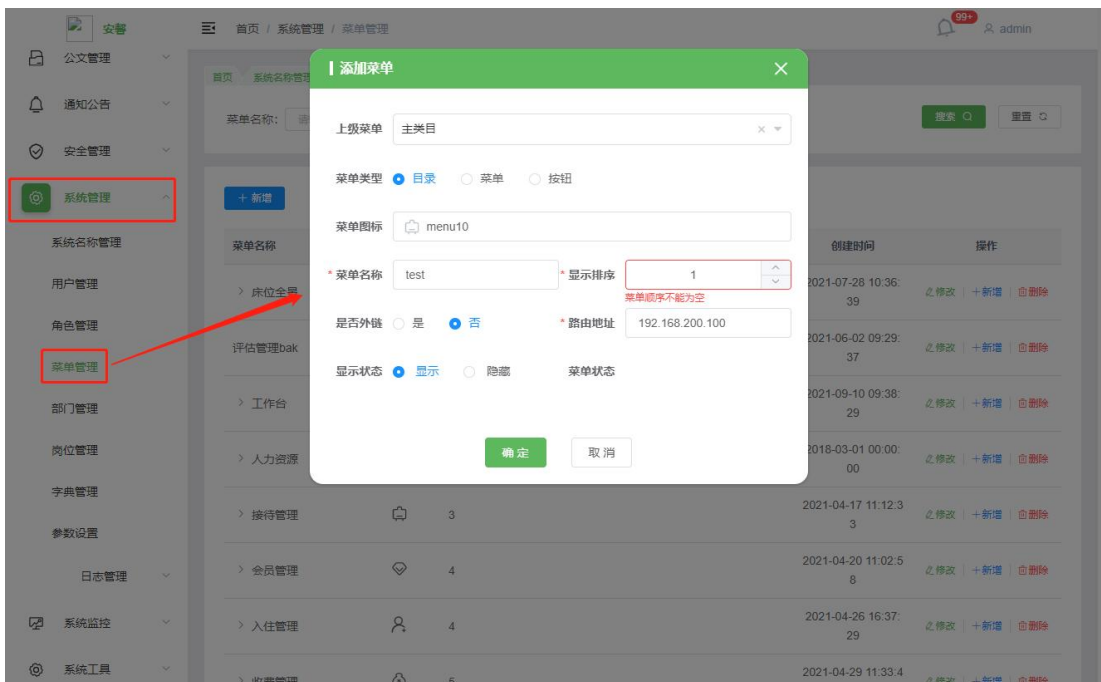
10.3、角色管理



角色编号	角色名称	权限字符	显示顺序	状态	创建时间	操作
19	高院长, 姜院长, 屈主	caiwuzuanshu	0	<input checked="" type="checkbox"/>	2021-12-14 15:26:08	修改 数据权限
18	办公室	bangongshi	0	<input checked="" type="checkbox"/>	2021-12-12 10:56:37	修改 数据权限
1	超级管理员	admin	1	<input checked="" type="checkbox"/>	2018-03-16 11:33:00	修改 数据权限
20	test	test	2	<input checked="" type="checkbox"/>	2021-12-21 18:31:43	修改 数据权限

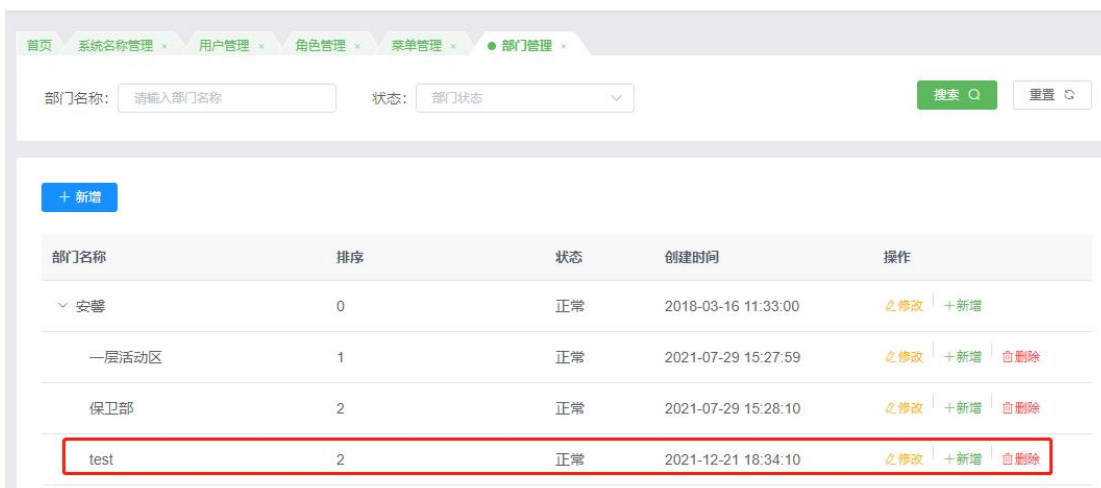
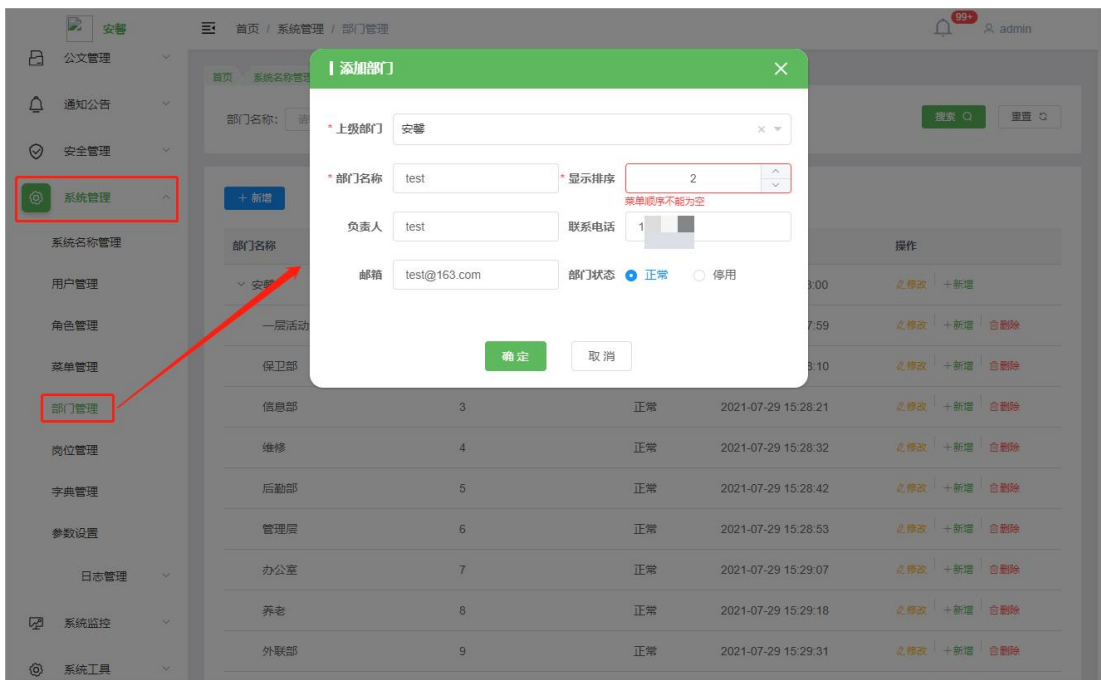
点击角色管理的新增按钮，填写角色基本信息后，点击确认按钮。添加成功后可以在当前列表中查询新增的记录。可以修改和删除所选择的角色，将所有的角色列表以 excel 表格的形式导出。

10.4、菜单管理



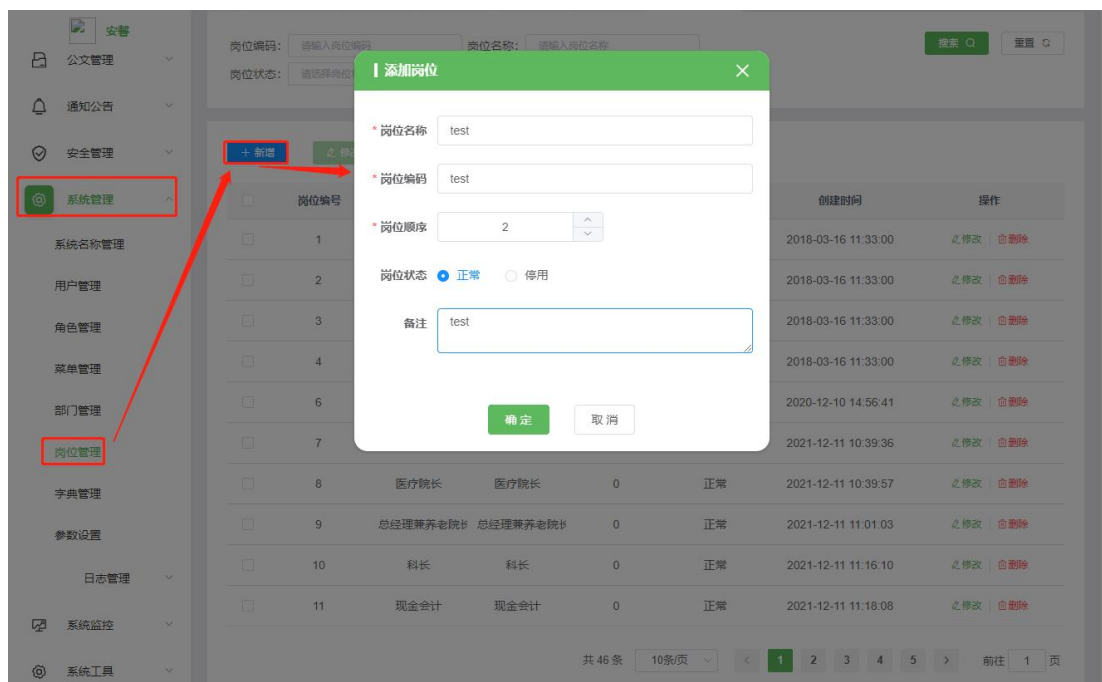
点击菜单管理的新增按钮，填写菜单基本信息后，点击确认按钮。添加成功后可以在当前列表中查询新增的记录。可以修改和删除所选择的菜单，将所有的菜单列表以 excel 表格的形式导出。

10.5、部门管理



点击部门管理的新增按钮，填写部门基本信息后，点击确认按钮。添加成功后可以在当前列表中查询新增的记录。可以修改和删除所选择的部门，将所有的部门列表以 excel 表格的形式导出。

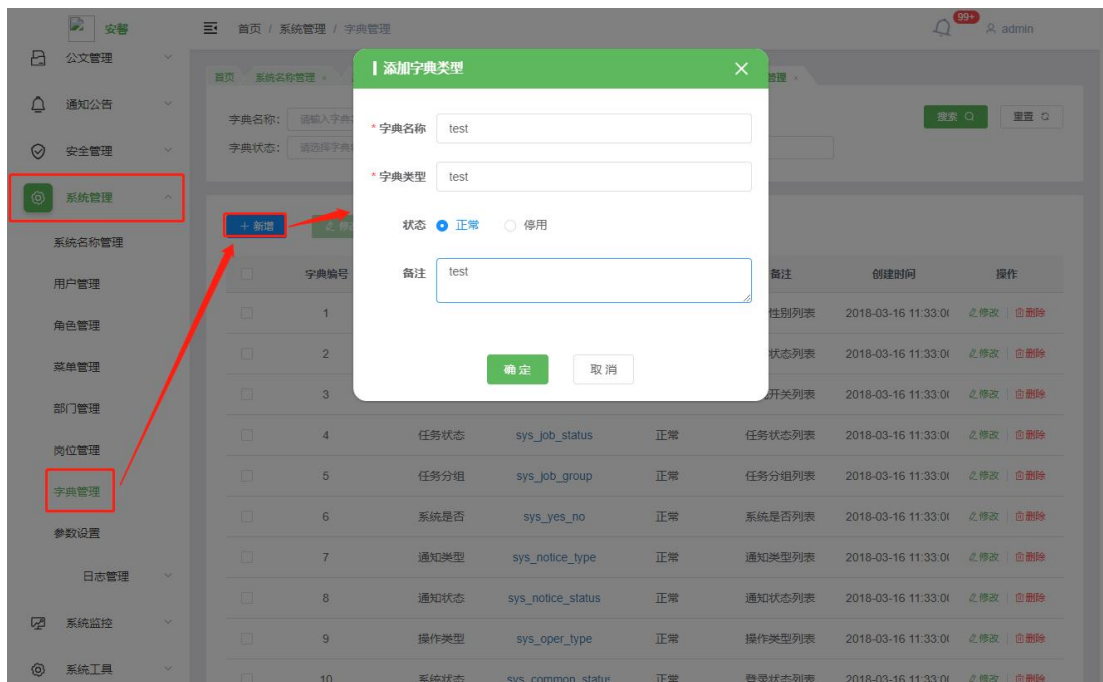
10.6、岗位管理



<div> + 新增 修改 删除 导出 </div>							
<input type="checkbox"/>	岗位编号	岗位编码	岗位名称	岗位排序	状态	创建时间	操作
<input type="checkbox"/>	42	护士长	护士长	0	正常	2021-12-11 11:23:05	修改 删除
<input type="checkbox"/>	43	副护士长	副护士长	0	正常	2021-12-11 11:23:31	修改 删除
<input type="checkbox"/>	44	护士	护士	0	正常	2021-12-11 11:23:42	修改 删除
<input type="checkbox"/>	45	康复治疗师	康复治疗师	0	正常	2021-12-11 11:46:00	修改 删除
<input type="checkbox"/>	46	心理治疗师	心理治疗师	0	正常	2021-12-11 11:46:23	修改 删除
<input type="checkbox"/>	47	药房	药房	0	正常	2021-12-11 11:47:02	修改 删除
<input type="checkbox"/>	48	test	test	2	正常	2021-12-21 18:35:08	修改 删除

点击岗位管理的新增按钮，填写岗位基本信息后，点击确认按钮。添加成功后可以在当前列表中查询新增的记录。可以修改和删除所选择的岗位，将所有的系统列表以 excel 表格的形式导出。

10.7、字典管理



	字典编号	字典名称	字典类型	字典状态	备注	创建时间	操作
<input type="checkbox"/>	165	志愿者活动状态	volunteer_activity_st	正常		2021-08-17 15:50:00	修改 删除
<input type="checkbox"/>	166	系统图片类型	sys_picture_type	正常	系统图片类型	2021-08-31 15:57:14	修改 删除
<input type="checkbox"/>	167	系统图片状态	sys_picture_state	正常	系统图片状态	2021-08-31 15:58:25	修改 删除
<input type="checkbox"/>	169	渠道	channel	正常		2021-12-09 10:48:55	修改 删除
<input type="checkbox"/>	170	班次	schedule	正常	班次	2021-12-09 14:12:00	修改 删除
<input type="checkbox"/>	171	班次时间	schedule_time	正常		2021-12-09 14:13:15	修改 删除
<input type="checkbox"/>	172	test	test	正常	test	2021-12-21 18:36:00	修改 删除

点击字典管理的新增按钮，填写字典基本信息后，点击确认按钮。添加成功后可以在当前列表中查询新增的记录。可以修改和删除所选择的字典字段，将所有的字典列表以 excel 表格的形式导出。

10.8 系统监控

在线用户-列表

根据条件查找数据列表显示

首页
单据号管理
老人停办费
欠费管理
评估记录
在线用户

主机

登录名称

搜索
重置

会话编号	登录名称	主机	登录时间	操作
cdb78aa0-d900-48d6-86b5-ecf1a8759ea4	cabxiaowei	192.168.2.84	2022-09-16 19:22:09	强退
404509be-7069-4b8a-9e96-0971fd9b71ad	cabxiaowei	192.168.2.103	2022-09-16 15:56:03	强退

共 2 条
10条/页
< 1 >
前往 1 页

在线用户-强退

点击强退-如图所示

首页
单据号管理
老人停办费
欠费管理
评估记录
在线用户

主机

登录名称

搜索
重置

会话编号	登录名称	主机	登录时间	操作
cdb78aa0-d900-48d6-86b5-ecf1a8759ea4	cabxiaowei	192.168.2.84	2022-09-16 19:22:09	强退
404509be-7069-4b8a-9e96-0971fd9b71ad	cabxiaowei	192.168.2.103	2022-09-16 15:56:03	强退

共 2 条
10条/页
< 1 >
前往 1 页

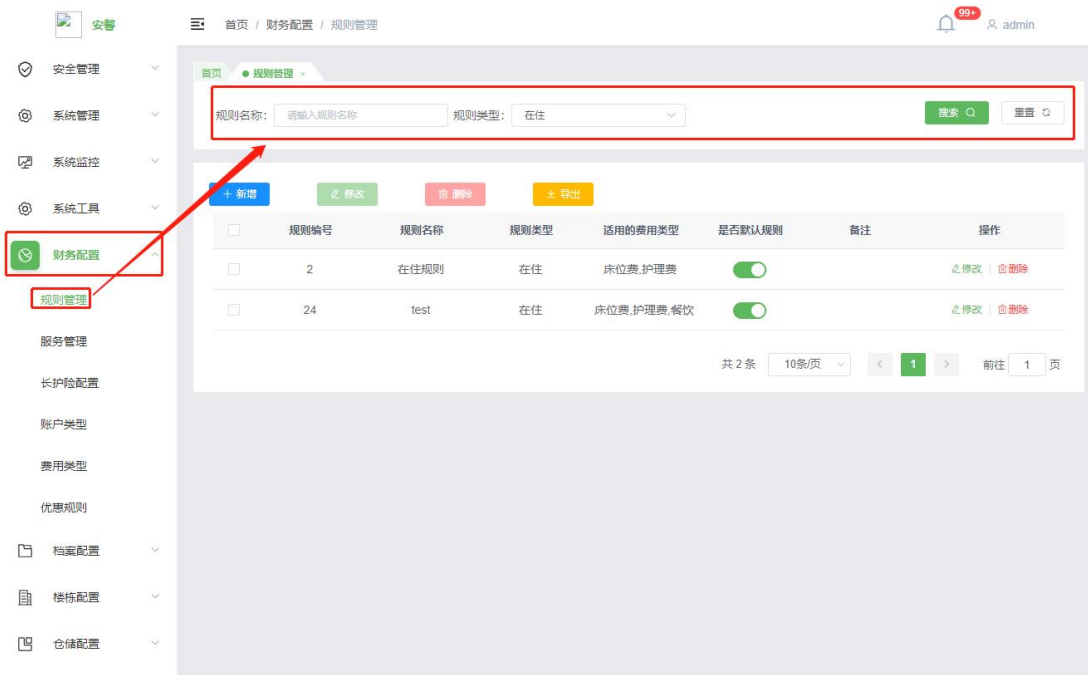
警告

! 是否确认强退名称为“cabxiaowei”的数据项?

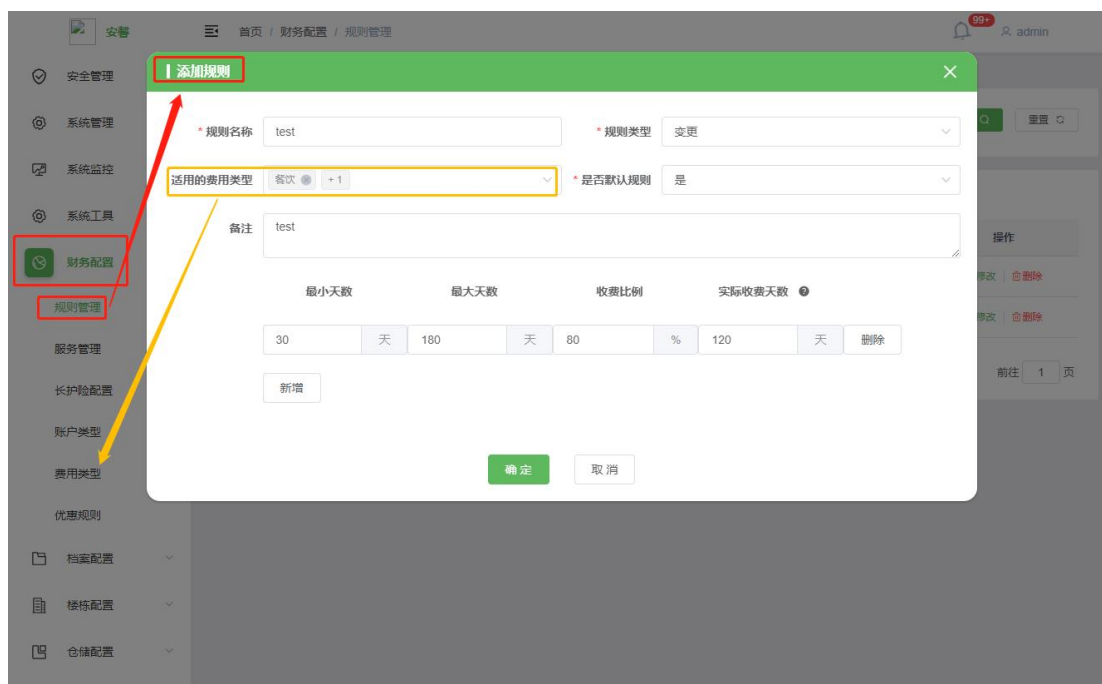
取消
确定

11、财务配置

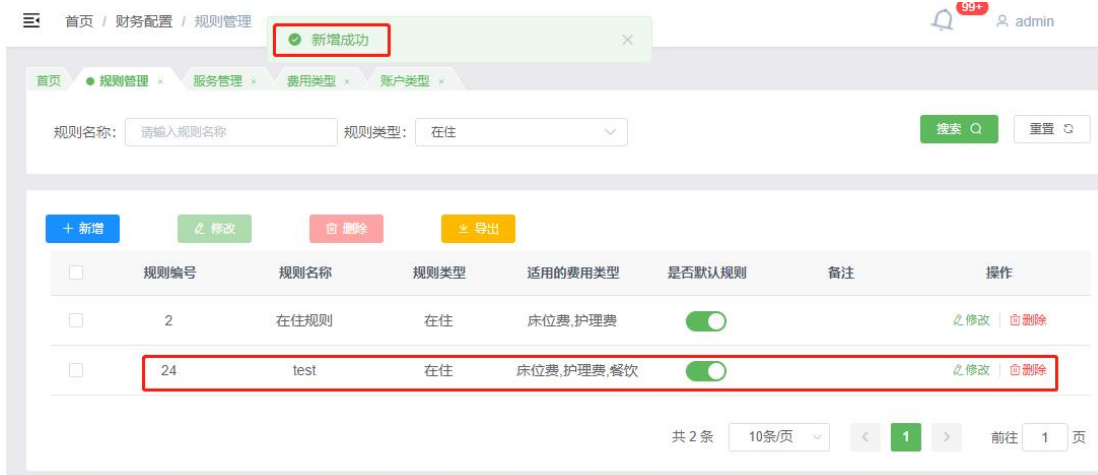
11.1、规则管理



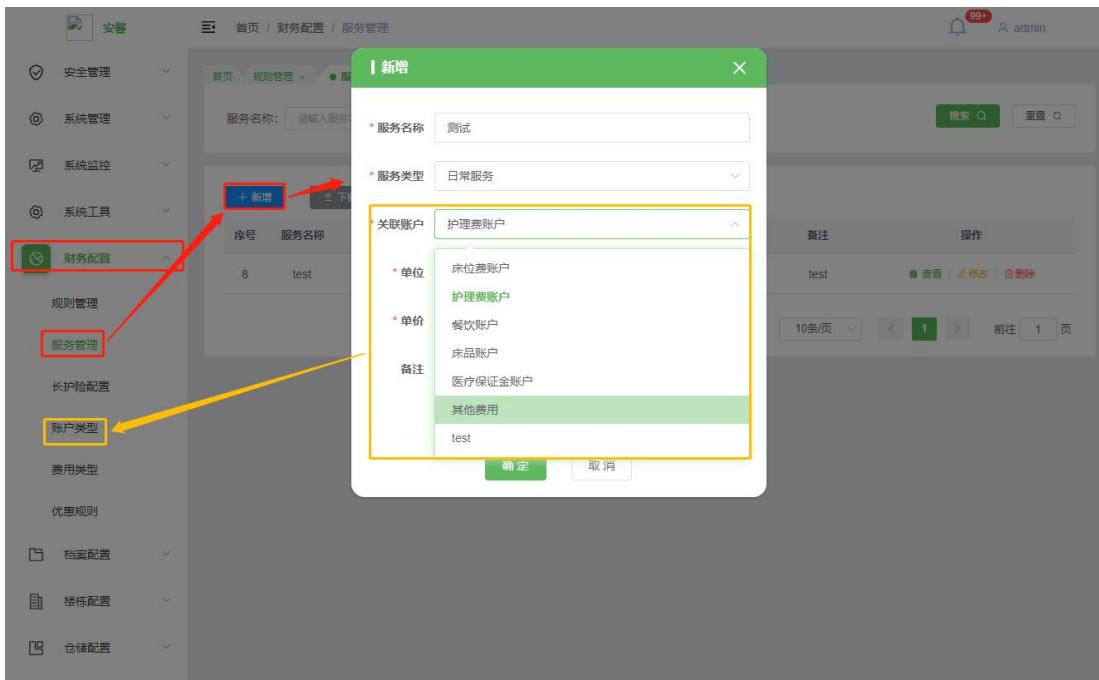
在规则管理列表中，可以按照规则名称、规则类型查询对应的规则。



点击财务配置的规则管理，点击新增按钮。选择费用类型，按照实际填写规则的基本信息。点击确定后，完成新增操作。还可以对选中的规则进行修改、删除。按照 excel 表格导出。



11.2、服务管理

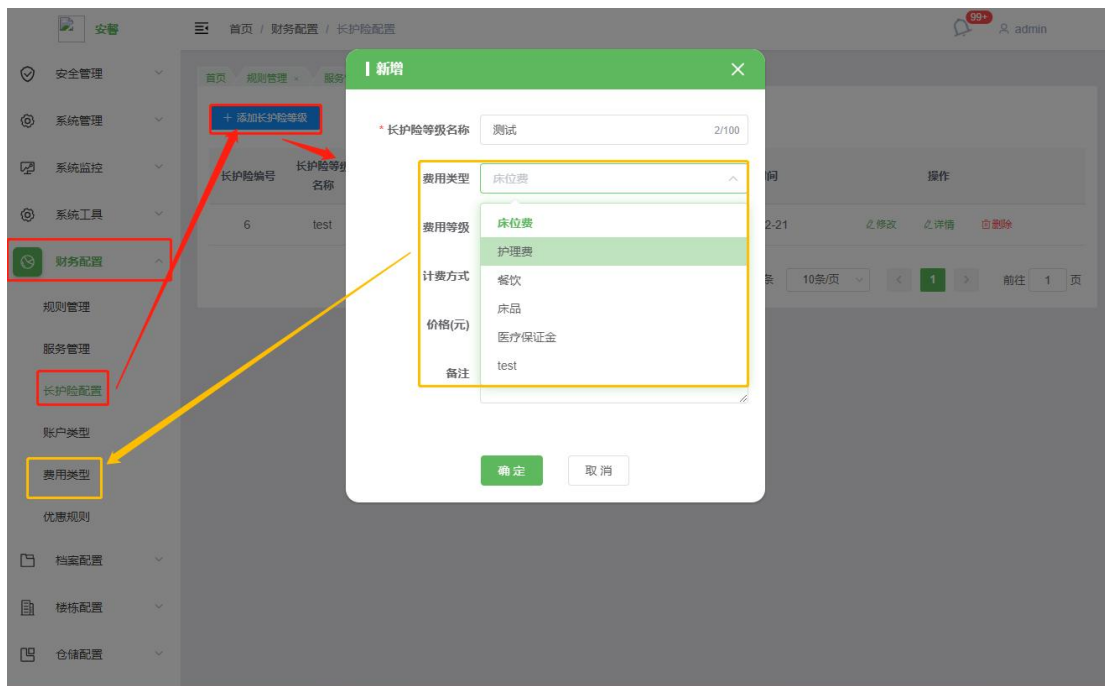


点击服务管理的新增按钮。选择关联账户，并填写其他的服服务信息，填写完成后点击确定按钮。



添加成功后可以在当前列表中查询新增的记录。可以修改和删除所选择的服务，将所有的服务列表以 excel 表格的形式导出。

11.3、长护险配置

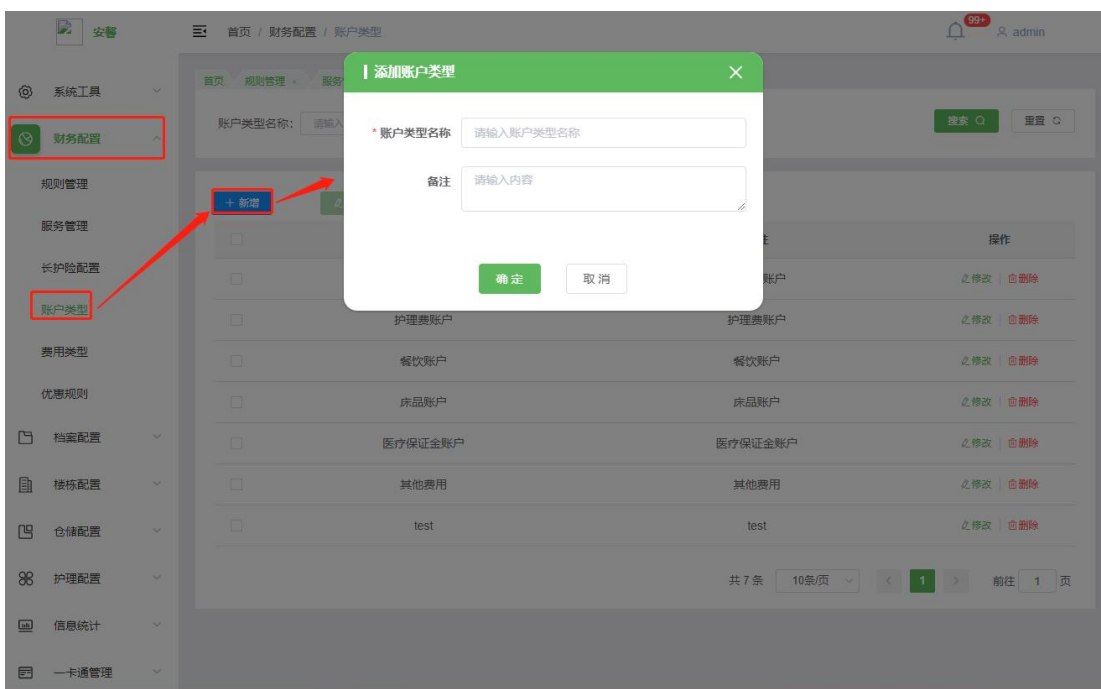


点击长护险配置的添加长护险等级。选择对应的费用类型，填写其他的长护险配置基本信息。填写完毕后点击确定按钮。

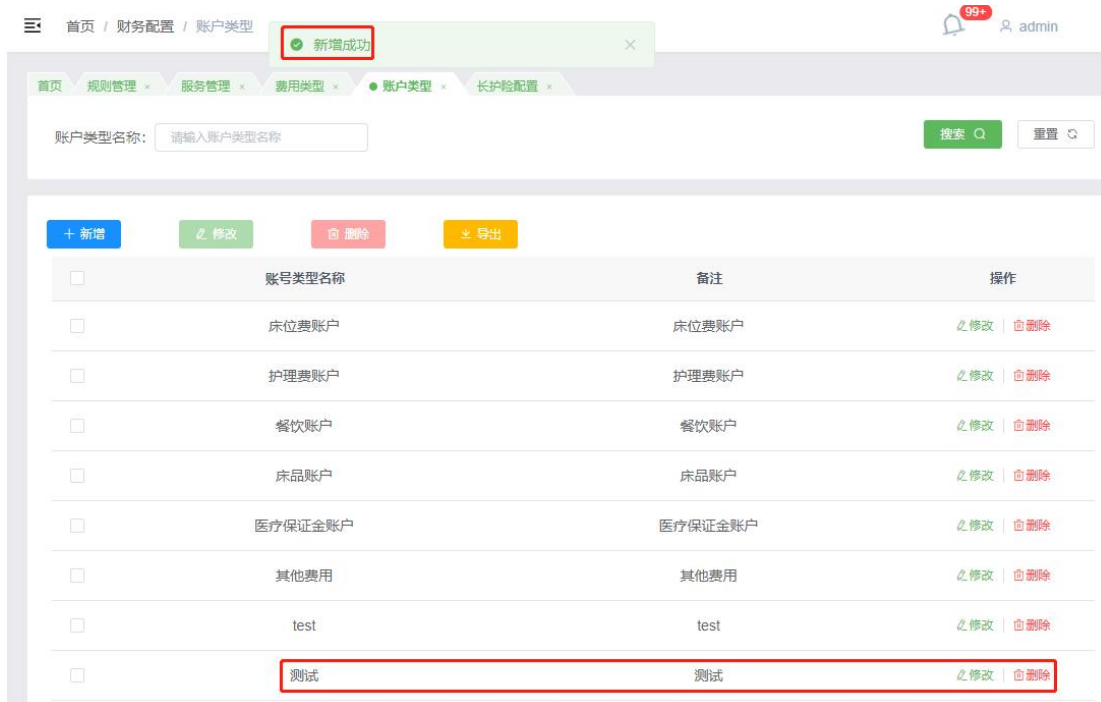


添加成功后可以在当前列表中查询新增的记录，可以修改和删除所选择的长护险配置。

11.4、账户类型

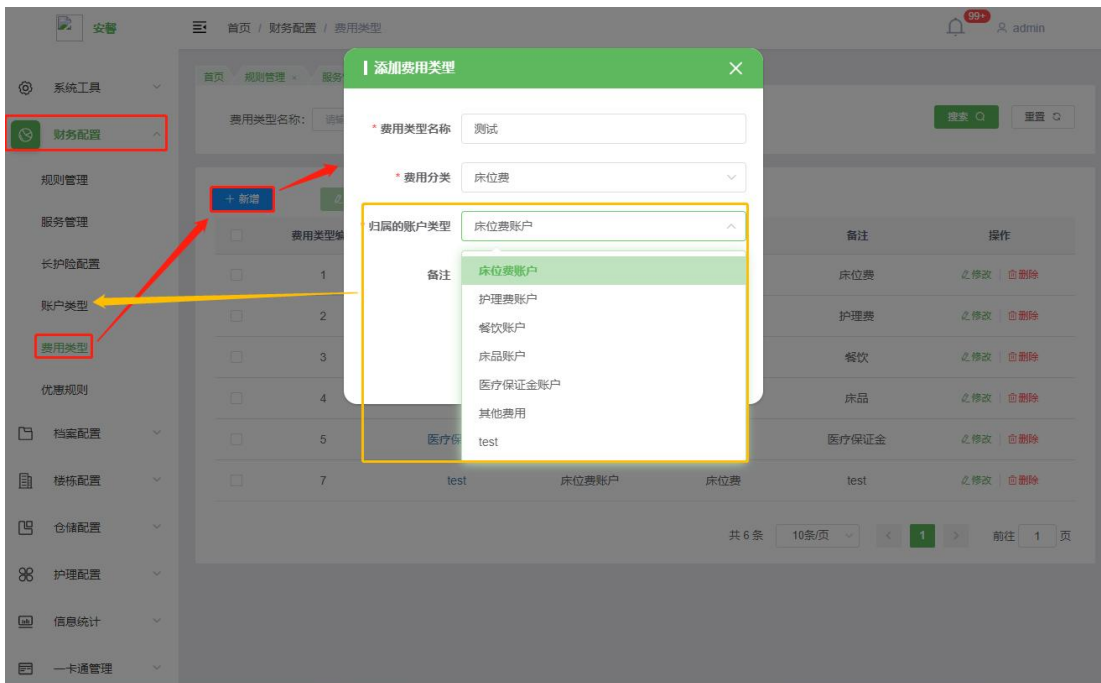


点击账户类型的新增。填写账户类型的基本信息后，点击确认按钮。

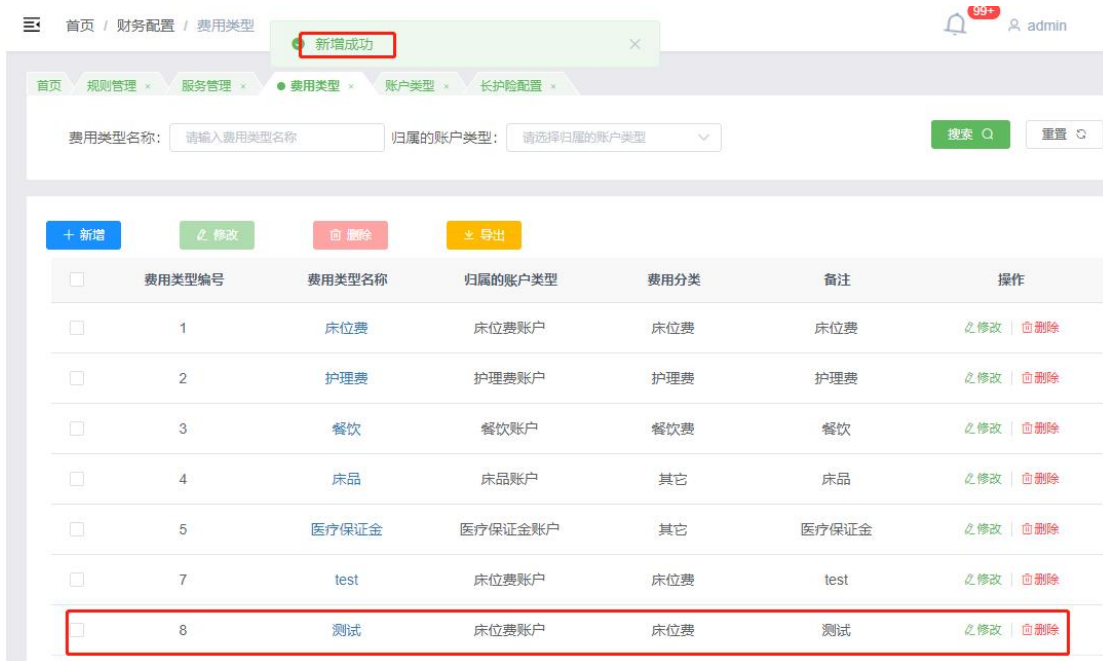


添加成功后可以在当前列表中查询新增的记录。可以修改和删除所选择的账户类型，将所有的账户类型列表以 excel 表格的形式导出。

11.5、费用类型

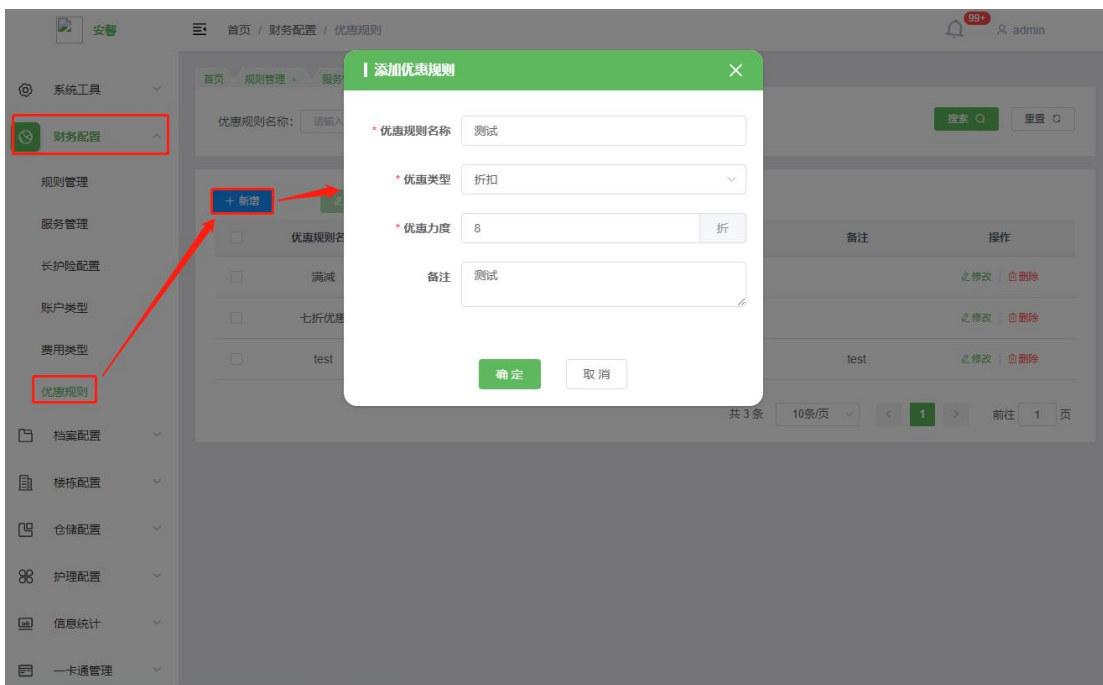


点击费用类型的新增。选择账户类型，填写费用类型的基本信息后，点击确认按钮。



添加成功后可以在当前列表中查询新增的记录。可以修改和删除所选择的费用类型，将所有的费用类型列表以 excel 表格的形式导出。

11.6、优惠规则



点击优惠规则的新增。填写优惠规则的基本信息后，点击确认按钮。

99+

admin

新增成功

首页 / 财务配置 / 优惠规则

规则管理 服务管理 费用类型 账户类型 长护险配置 优惠规则

优惠规则名称: 优惠类型:

搜索 重置

+ 新增

修改

删除

导出

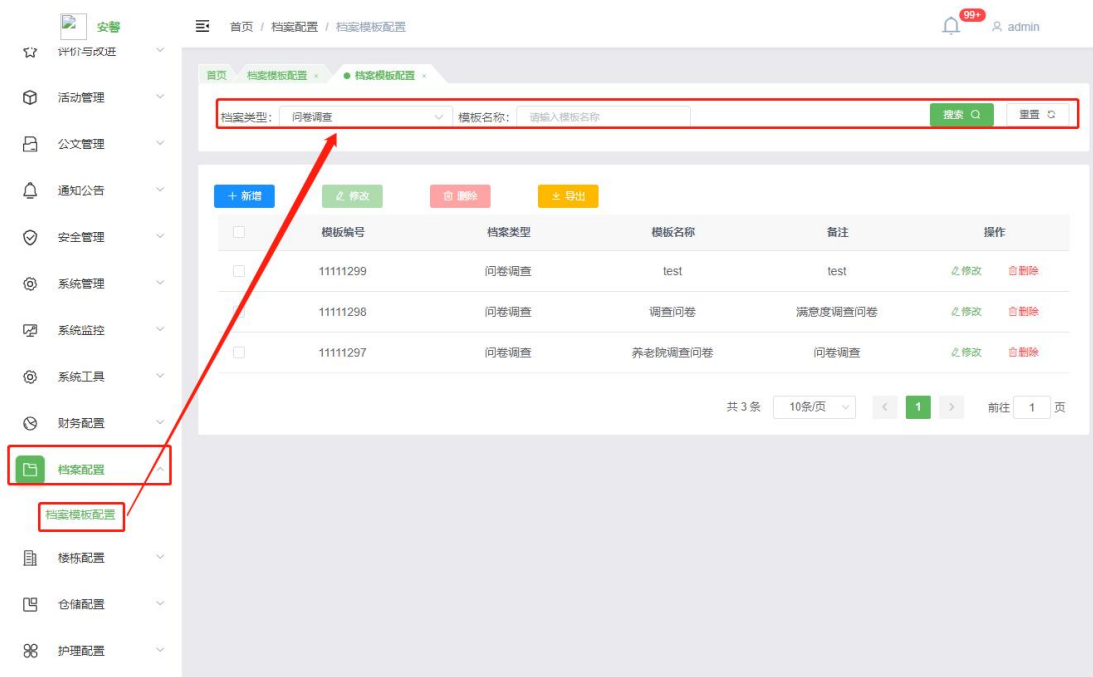
<input type="checkbox"/>	优惠规则名称	优惠规则编号	优惠类型	优惠力度	备注	操作
<input type="checkbox"/>	满减	1	直减	100		修改 删除
<input type="checkbox"/>	七折优惠	2	折扣	7		修改 删除
<input type="checkbox"/>	test	3	折扣	8	test	修改 删除
<input type="checkbox"/>	测试	4	折扣	8	测试	修改 删除

共 4 条 10条/页 < 1 > 前往 1 页

添加成功后可以在当前列表中查询新增的记录。可以修改和删除所选择的优惠规则，将所有的优惠规则列表以 excel 表格的形式导出。

12、档案配置

12.1、档案模板配置



可以根据档案类型、模板名称查询搜索对应的档案模板。

新增模板



模板名称

test

模板类型

2.根据需求填写 模板的基本信息

问卷调查

备注

test

是否必填



基础字段

文本域

单选框组

多选框组

3.选择想要创建的组件，将组件拖放到这里

从基础字段拖入或点选组件进行表单设计

从基础字段拖入或点选组件进行表单设计

1.test

请回答问题文本域

4.根据需求设置字段的属性，
设置完成后点确定按钮。

取消 确定

字段属性

标题

test

选项文字 默认 分值

请输入标题 10

添加选项 | 清空默认值

校验

☒ 必填

布局方式

块级 行内

首页 / 档案配置 / 档案模板配置

新增成功

admin

档案类型: 请选择档案类型 模板名称: 请输入模板名称 搜索 重置

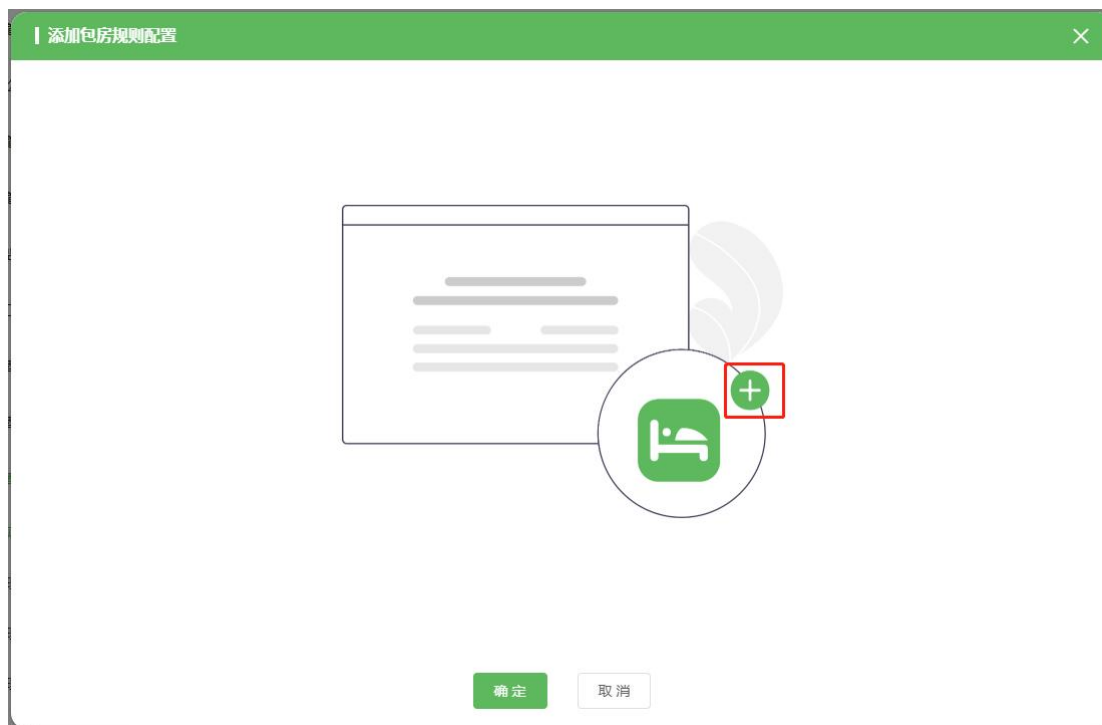
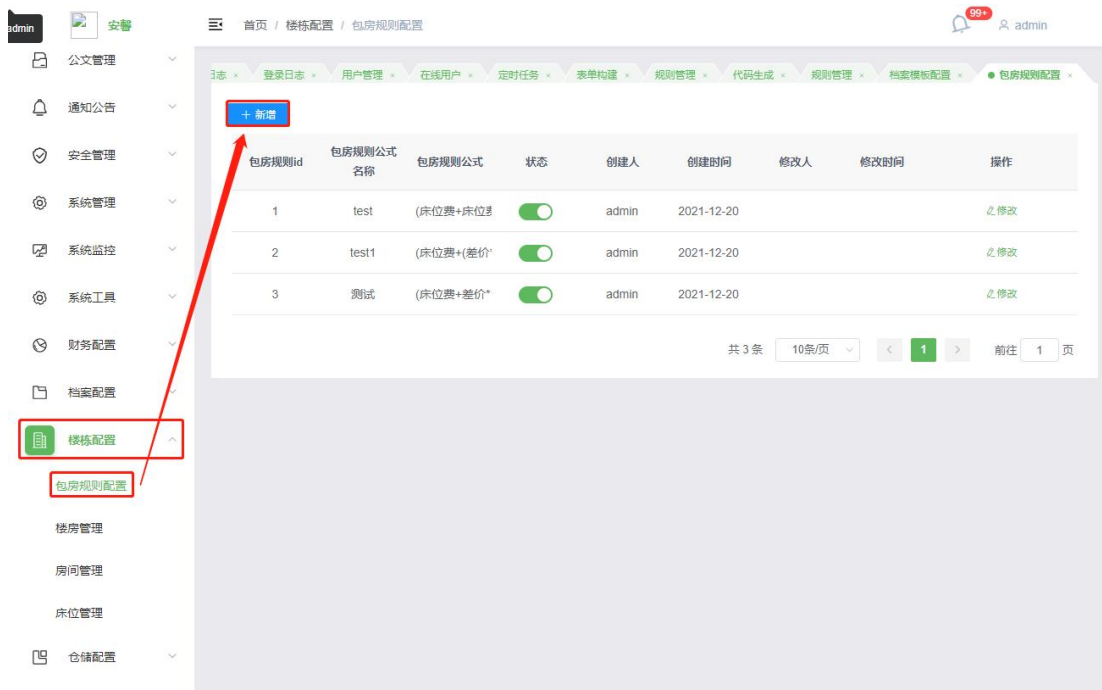
+ 新增 修改 删除 导出

模板编号	档案类型	模板名称	备注	操作
11111300	问卷调查	test	test	修改 删除

新增档案模板配置成功后，可以在列表中查询对应的模板配置。也可以对选中的模板进行修改和删除。以 excel 表格将所有的档案模板配置导出。

13、楼栋配置

13.1、包房规则配置



点击包房规则配置里面的新建按钮。然后点击上图的“+”配置包房规则。

+

请选择运算符

请选择费用类型

确定

暂无数据

包房规则公式:

请选择运算符和费用类型

包房规则名称:

单人床

1.填写包房规则名称

确定

取消

+

加法

床位费

床位费

差价

自定义数值

房间床位数量

确定

暂无数据

2.根据计算规则，选择对应选项。例如：这里选择床位费

+

加法

加法

减法

乘法

除法

床位费

确定

暂无数据

4.选择完后，点击确认按钮

3.根据计算规则，选择对应的算数符号。例如这里选择加法

+

请选择运算符

床位费

确定

床位费

+

-

点击确认按钮后，自动显示添加的操作组件。

包房规则公式：

床位费

规则公式也会随着添加操作动态的变化。

+

加法

差价

确定

床位费

+

-

5.点击加号，根据计算公式，填写具体的规则。例如：单人床填写加法和差价。

| 添加包房规则配置

+

请选择运算符

请选择费用类型

确定

床位费

+

-

差价

+

-

点击确认按钮后，列表会多出一行。可以根据需要点击“-”将这行删除

包房规则也会动态变化。确认好规则公式无误后，点击确认。

包房规则公式：

(床位费+差价)

包房规则名称：

单人床

确定

取消

双人床规则配置如下:

如果想要使用自定数值。例如双人床的床位费的乘数。首先点击“+”，然后选择自定义数值，然后点击确认按钮。

包房规则公式：

床位费

+

请选择运算符

▼

请选择费用类型

▼

确定

床位费

+

-

2

+

-

在文本框输入对应数字即可。

+

请选择运算符
 ▼

请选择费用类型
 ▼

确定

床位费	+	-
2	+	-

包房规则公式: (床位费*2) 规则公式自动变化

+

请选择运算符
 ▼

请选择费用类型
 ▼

确定

床位费	+	-
2	+	-
差价	+	-

补充上差价后，点击确定按钮。

包房规则公式: (床位费*2+差价)

包房规则名称: 双人床

确定
取消

新增成功

包房规则id	包房规则公式名称	包房规则公式	状态	创建人	创建时间	修改人	修改时间	操作
1	test	(床位费+床位费)	启用	admin	2021-12-20	admin	2021-12-21	修改
2	test1	(床位费+(差价)	启用	admin	2021-12-20			修改
3	测试	(床位费+差价*	启用	admin	2021-12-20			修改
4	单人床	(床位费+差价)	启用	admin	2021-12-21			修改
5	双人床	(床位费*2+差价)	启用	admin	2021-12-21			修改

双人床规则, 设置成功

出现新增成功的提示后，可以在包房规则列表中查询设置的包房规则。默认为启用状态，也设置当前规则为禁用，或者修改包房规则表达式。

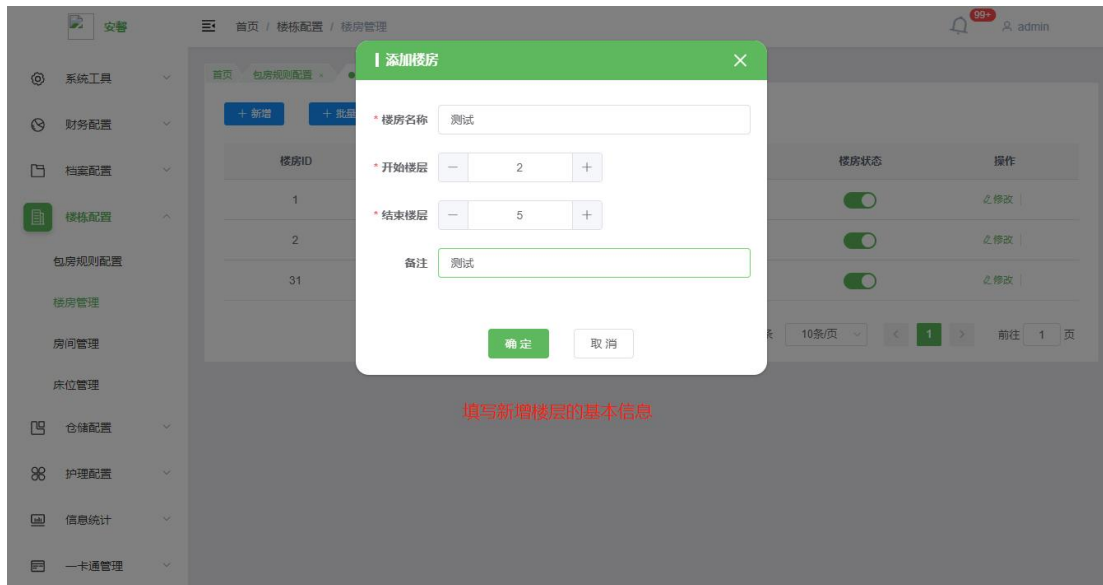
13.2、楼房管理

新增

楼房ID	楼房名称	楼层数量	备注	楼房状态	操作
1	养老院	6	养老院	启用	修改
2	介护楼	5	介护楼	启用	修改
31	test	1	test	启用	修改

共 3 条 10条/页 1 前往 1 页

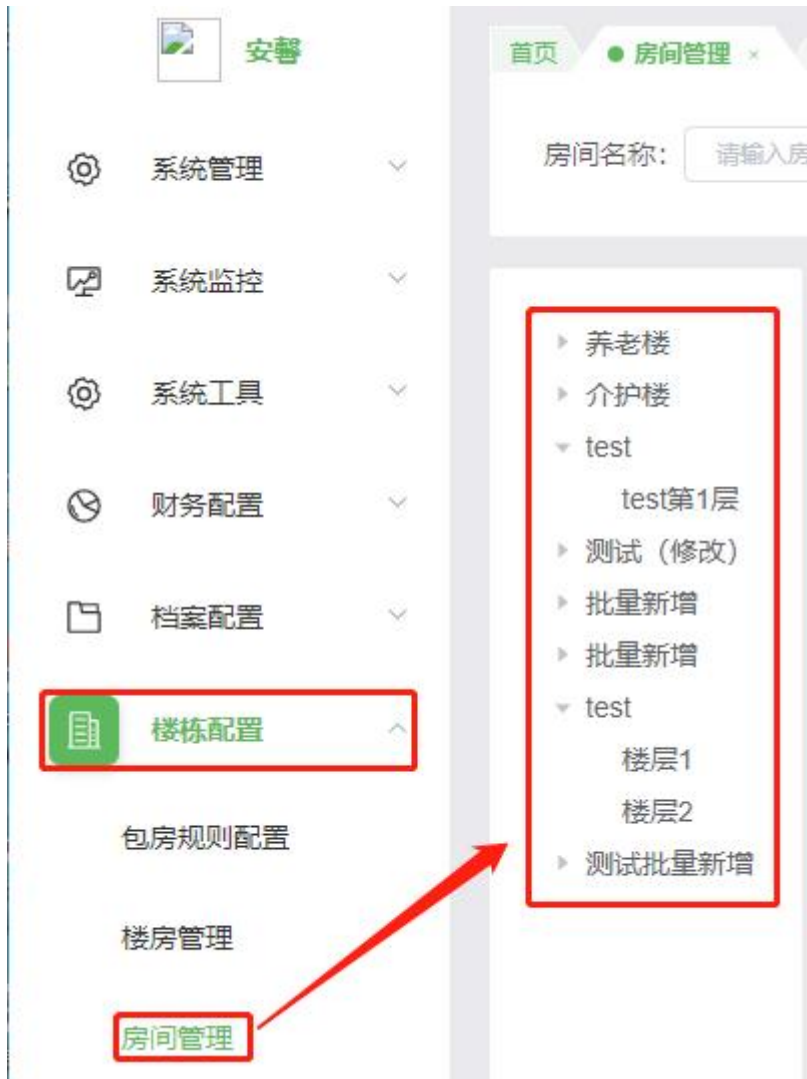
点击楼房管理的新增按钮。



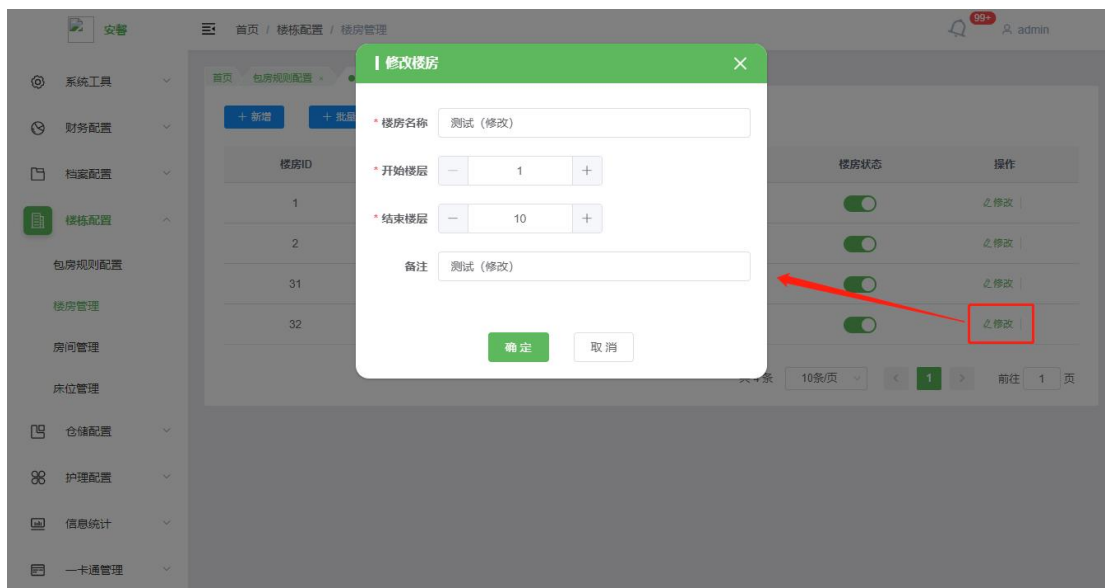
根据实际情况，填写新增楼层的名称，楼层的数量，每层楼房间的数量，每个房间床位数量。然后点击确认按钮。



新增楼层成功后，默认是启用状态，可以设置为停用状态（楼房不可有可用房间）。如果楼房设置的是启用状态，会在房间管理界面以树形表结构显示。如果设置是停用状态，将不会显示。



还可以修改所选楼房的基本信息。





13.3、房间管理



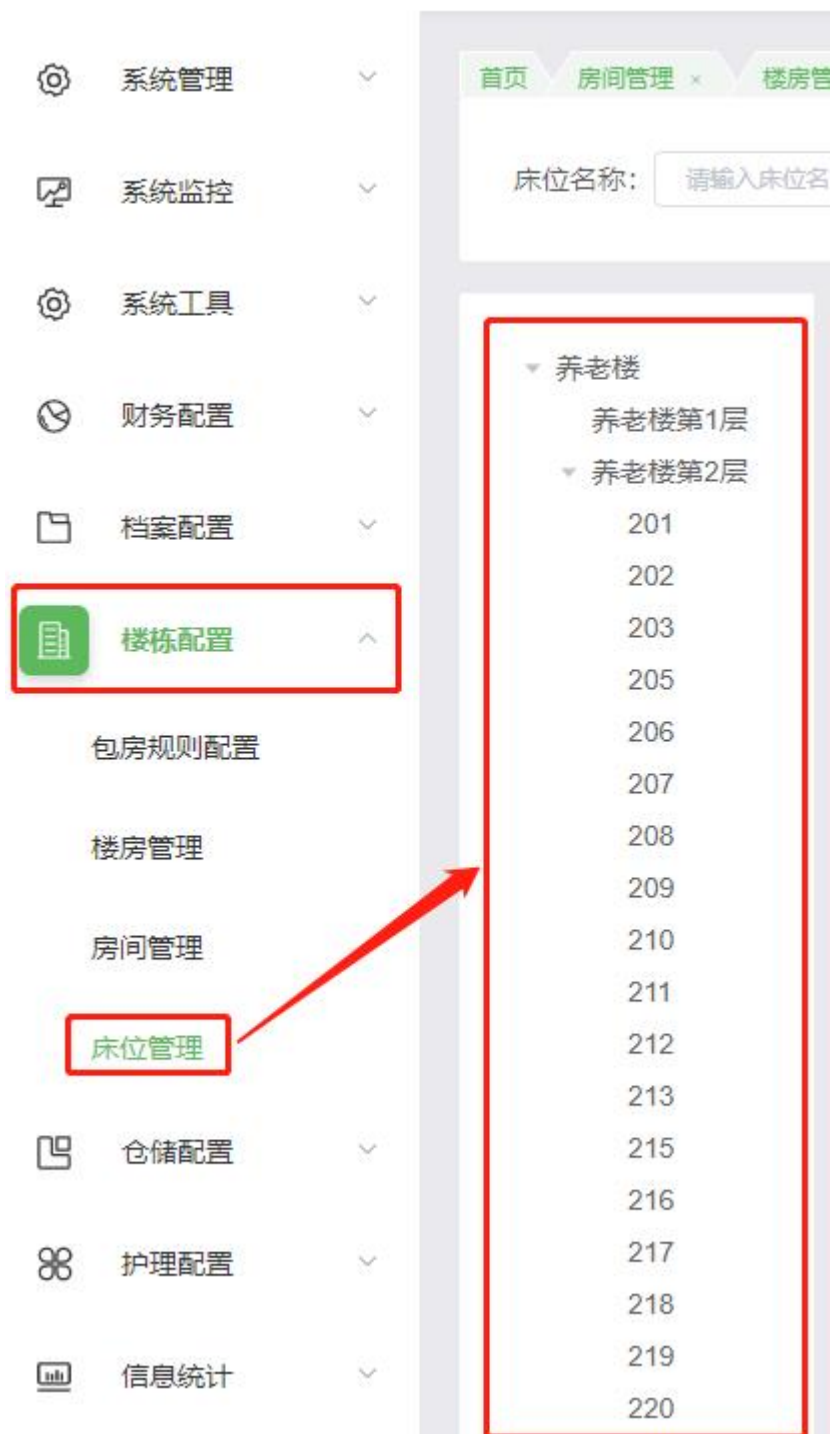
可以按照房间名称查询所找房间，也可以查看哪些是禁用房间。



新增的楼房会在左侧的树形列表中显示。根据需求选中具体楼层，然后点击新增按钮。出现上图界面，填写房间的基本信息，然后点击确认按钮。



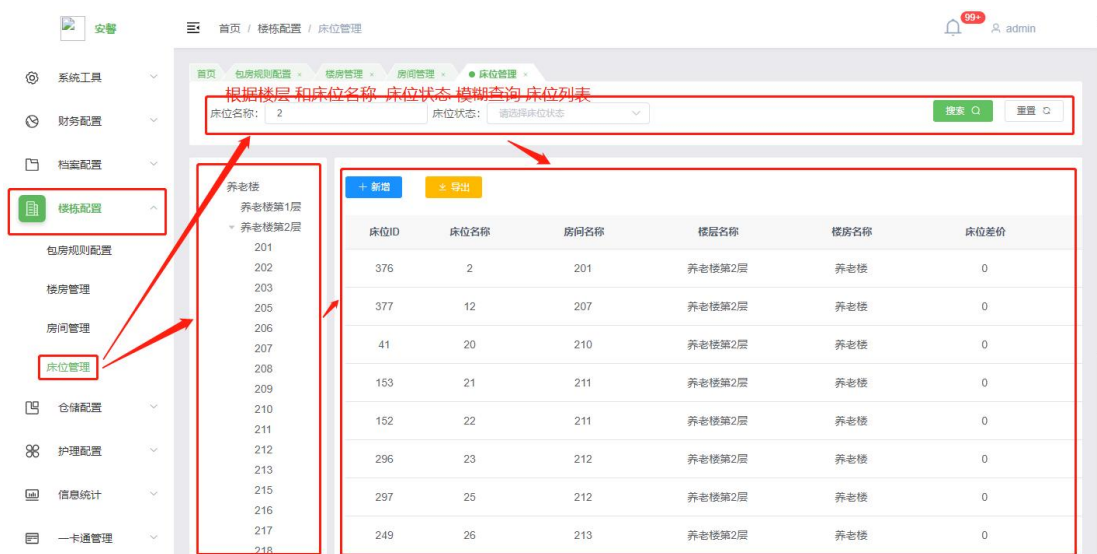
新增成功后，可以在房间管理列表中查询。默认房间是启用状态，也可以将所选房间设置为禁用状态（房间不能有可用床位）。如果是启用状态，房间会以树形列表的形式在床位管理显示，如果是禁用状态将不会显示。



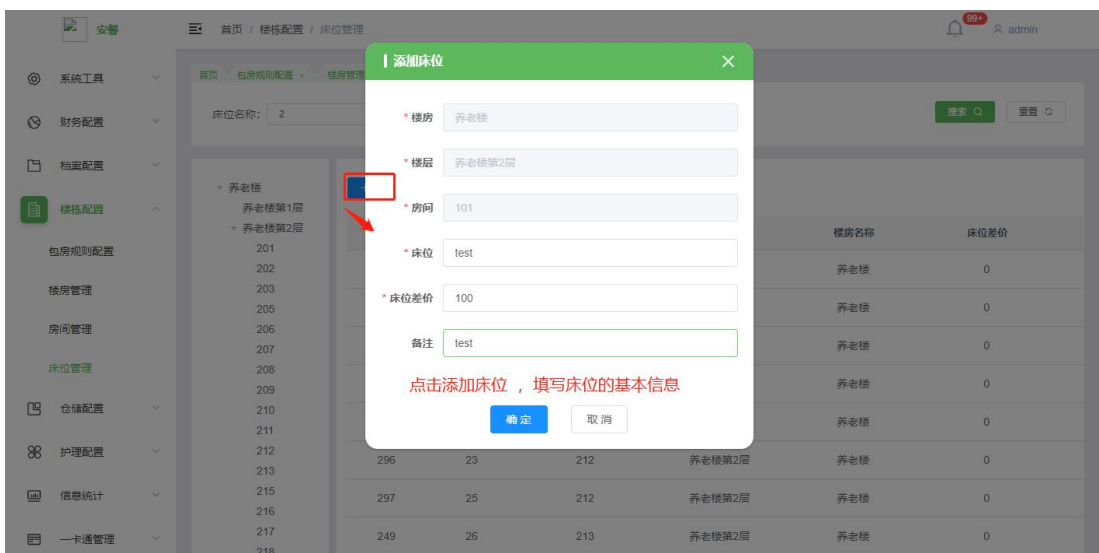
也可以修改所选房间的基本信息、将所有的房间列表以 excel 表格的形式导出。

A1							房间ID
	A	B	C	D	E	F	G
1	房间ID	房间	楼层	楼房	价格	房间类型	房间状态
2	23	201	养老楼第2层	养老楼	1688	双人间	启用
3	24	202	养老楼第2层	养老楼	1688	双人间	启用
4	25	203	养老楼第2层	养老楼	1688	双人间	启用
5	26	205	养老楼第2层	养老楼	1688	双人间	启用
6	27	206	养老楼第2层	养老楼	1688	双人间	启用
7	28	207	养老楼第2层	养老楼	1688	双人间	启用
8	29	208	养老楼第2层	养老楼	1688	双人间	启用
9	30	209	养老楼第2层	养老楼	1688	双人间	启用
10	31	210	养老楼第2层	养老楼	1688	双人间	启用

13.4、床位管理



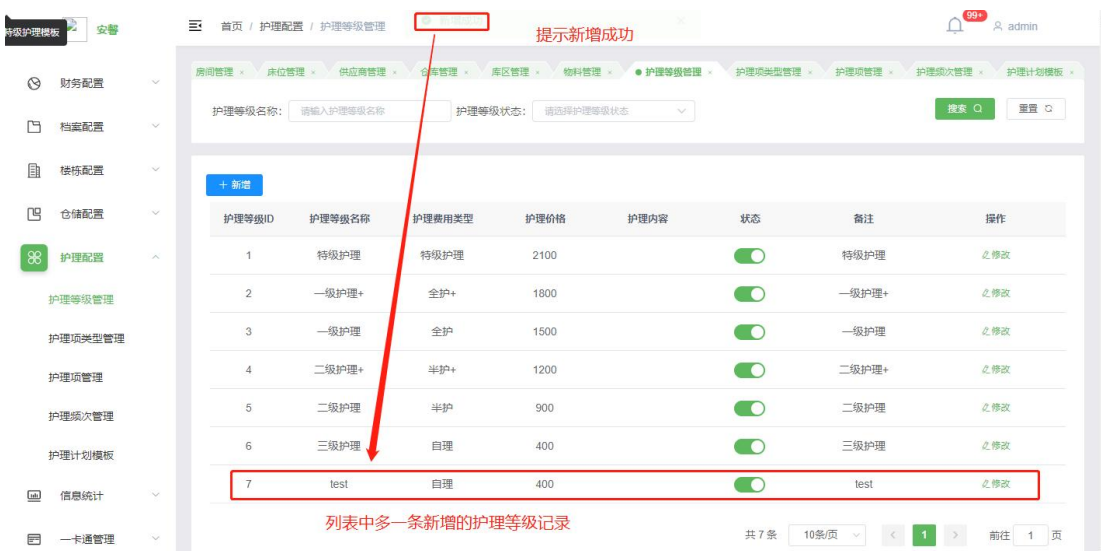
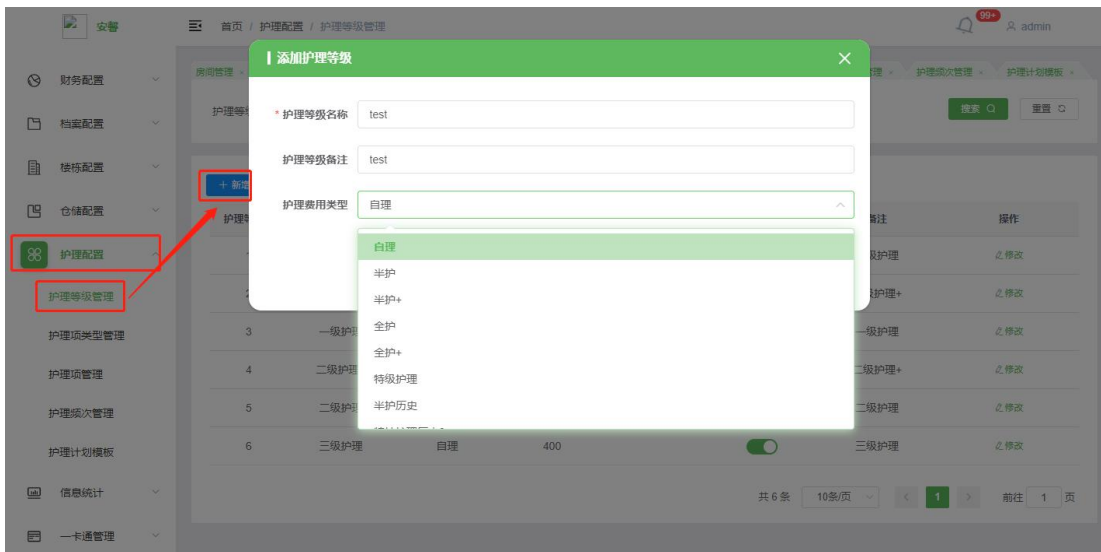
在床位管理，可以根据床位名称查询床位。也可以根据床位状态查询床位，例如：所有的在住床位，所有的请假床位，所谓的退住床位等。



点击新增按钮后，填写床位的基本信息，然后点击确认按钮添加床位。同上，床位添加成功后，可以修改床位的基本信息，可以将所有的床位列表以 excel 表格的形式导出。

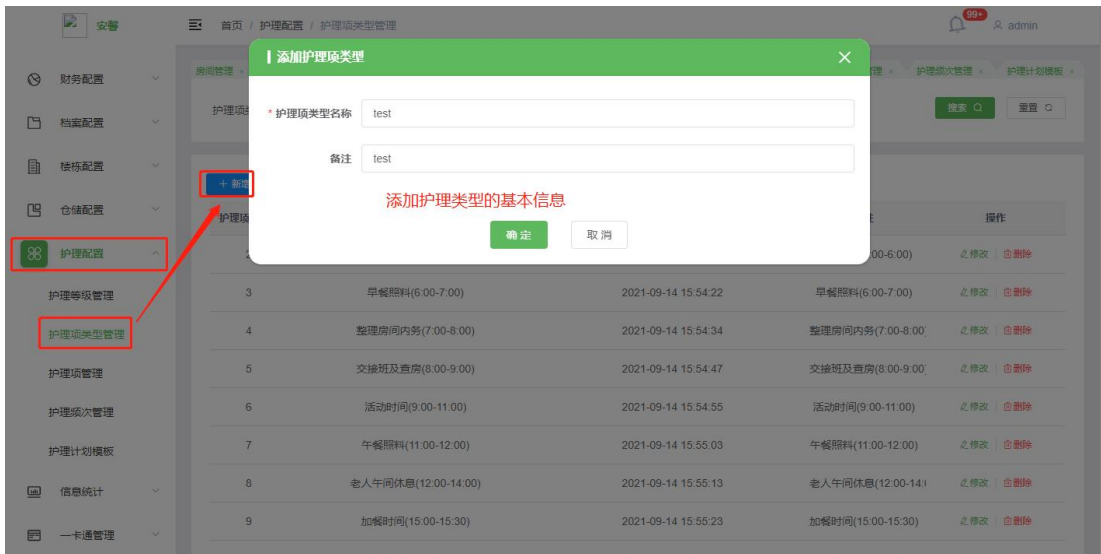
14、护理配置

14.1、护理等级管理

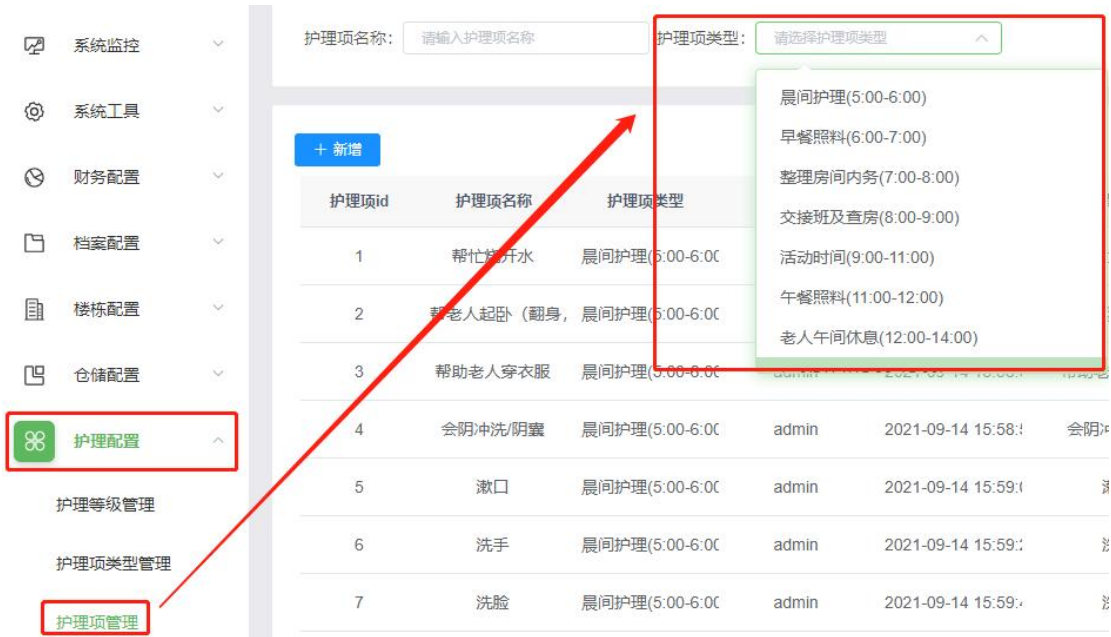


点击护理等级管理的新增按钮，填写护理等级的基本信息后，点击确认按钮。添加成功后可以在当前列表中查询新增的记录。可以修改和删除所选择的护理等级，将所有的护理等级列表以 excel 表格的形式导出。

14.2、护理项类型管理

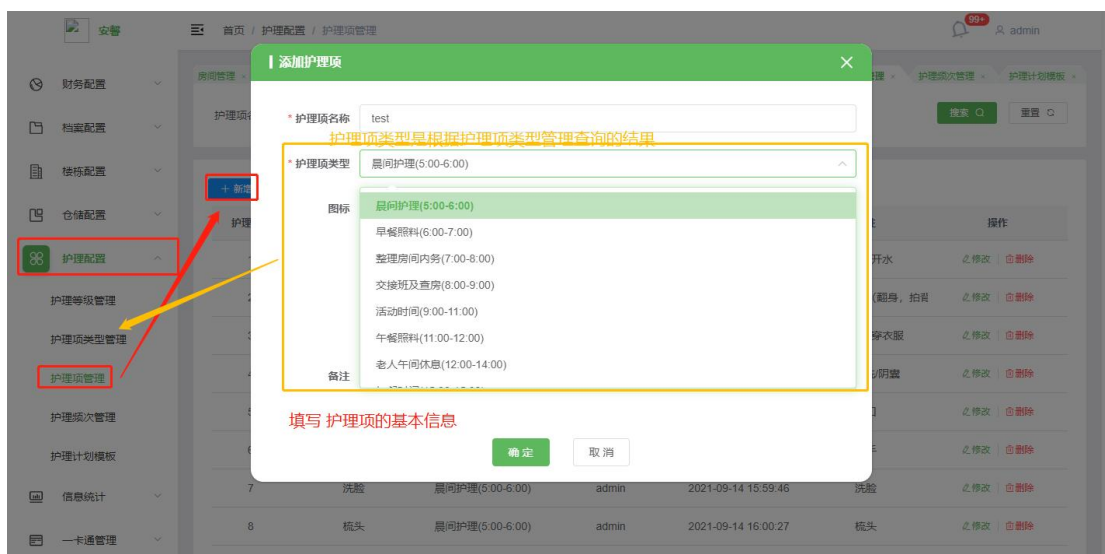


点击护理项类型的新增按钮，填写护理项类型的基本信息后，点击确认按钮。添加成功后可以在当前列表中查询新增的记录。会在护理项管理添加护理项和按照护理项类型查询的时候展示。



也可以修改和删除所选择的护理项类型，将所有的护理项类型列表以 excel 表格的形式导出。

14.3、护理项管理



护理项id	护理项名称	护理项类型	创建人	创建时间	备注	操作
91	协助到餐厅用餐	晚餐照料(17:30-18:30)	admin	2021-09-24 17:43:11	协助到餐厅用餐	修改 删除
92	房间内	晚间自由活动(18:30-20:00)	admin	2021-09-24 17:43:34	房间内	修改 删除
93	房间外	晚间自由活动(18:30-20:00)	admin	2021-09-24 17:43:49	房间外	修改 删除
94	协助洗漱	晚间护理睡前准备(20:00)	admin	2021-09-24 17:44:27	协助洗漱	修改 删除
95	协助洗脚	晚间护理睡前准备(20:00)	admin	2021-09-24 17:44:40	协助洗脚	修改 删除
96	协助更衣	晚间护理睡前准备(20:00)	admin	2021-09-24 17:44:50	协助更衣	修改 删除
97	协助到餐厅用餐	早餐照料(6:00-7:00)	admin	2021-09-24 17:55:16		修改 删除
98	协助到餐厅用餐	午餐照料(11:00-12:00)	admin	2021-09-24 17:57:11		修改 删除
99	test	晨间护理(5:00-6:00)	admin	2021-12-20 17:44:58	test	修改 删除

列表中多出一条新增的护理项

共 99 条 10条/页 < 1 ... 5 6 7 8 9 10 > 前往 10 页

点击护理项的新增按钮，选择护理项类型，填写护理项的基本信息后，点击确认按钮。添加成功后可以在当前列表中查询新增的记录。可以修改和删除所选择的护理项，将所有的护理项列表以 excel 表格的形式导出。

14.4、护理频次管理

添加护理频次的基本信息

确定 取消



点击护理频次管理的新增按钮，填写护理频次的基本信息后，点击确认按钮。添加成功后可以在当前列表中查询新增的记录。可以修改和删除所选择的护理频次，将所有的护理频次列表以 excel 表格的形式导出。

14.5、护理计划模板

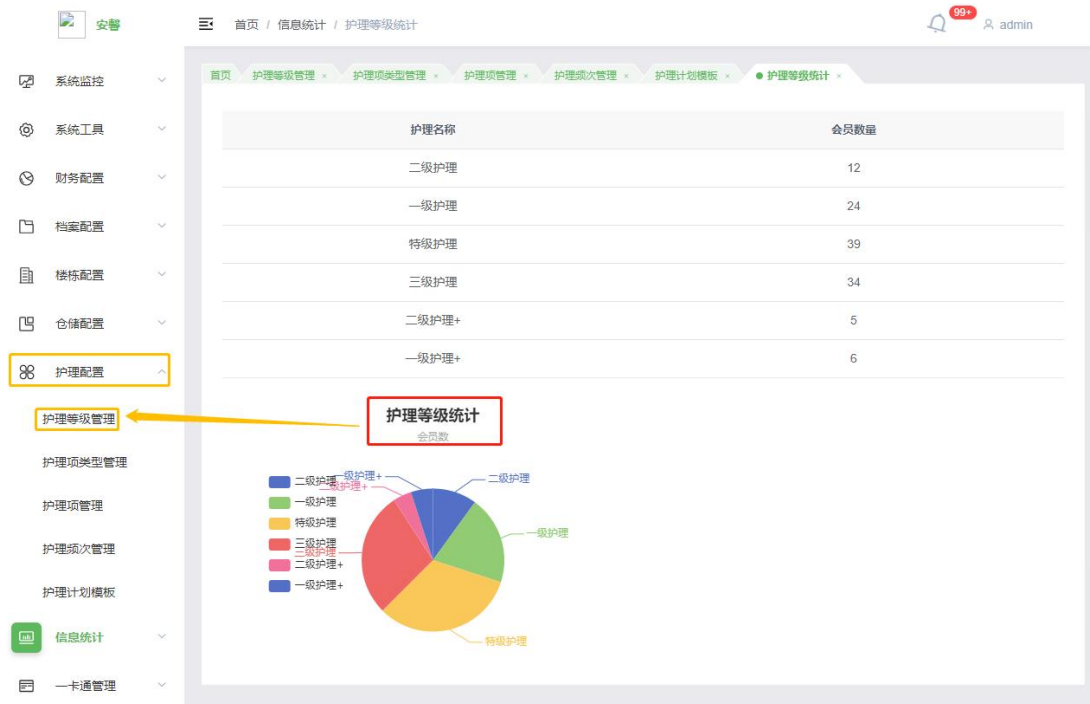




点击护理计划模板的新增按钮，填写护理计划模板的基本信息后，点击确认按钮。添加成功后可以在当前列表中查询新增的记录。可以修改和删除所选择的护理计划模板，将所有的护理计划模板列表以 excel 表格的形式导出。

15、信息统计

15.1、护理等级统计



护理等级统计可以查看所有的护理等级类型，查看不同等级的会员数量。自动生成统计饼图。

15.2、咨询情况统计



15.3、会员年龄统计



会员年龄统计可以查看所有老人的年龄分布情况。自动生成统计条形图。

15.4、老人费用统计



在老人费用统计界面，可以根据老人姓名，起止时间进行查询老人的费用，也会自动合计。还可以将老人费用统计的所有记录，以 excel 表格的形式导出。

老人姓名: 刘桂芝 开始时间: 2021-12-01 结束时间: 2021-12-01

老人ID: 1368 费用名称: 床位费 预收款合计金额: 0.00 费用合计金额: 1069.07 优惠合计金额: 0.00 实际收费合计: 1069.07 当前余额: 2419.466531 创建时间: 2021-12-19 23:00:00

老人ID: 1368 费用名称: 护理费 预收款合计金额: 0.00 费用合计金额: 443.33 优惠合计金额: 0.00 实际收费合计: 443.33 当前余额: 1003.333439 创建时间: 2021-12-19 23:00:00

老人ID: 1368 费用名称: 餐饮 预收款合计金额: 0.00 费用合计金额: 380.00 优惠合计金额: 0.00 实际收费合计: 380.00 当前余额: 860 创建时间: 2021-12-19 23:00:00

老人ID: 1369 费用名称: 床位费 预收款合计金额: 0.00 费用合计金额: 1069.07 优惠合计金额: 0.00 实际收费合计: 1069.07 当前余额: 1181.599917 创建时间: 2021-12-19 23:00:00

老人ID: 1369 费用名称: 护理费 预收款合计金额: 0.00 费用合计金额: 1330.00 优惠合计金额: 0.00 实际收费合计: 1330.00 当前余额: 1470 创建时间: 2021-12-19 23:00:00

老人ID: 1369 费用名称: 餐饮 预收款合计金额: 0.00 费用合计金额: 380.00 优惠合计金额: 0.00 实际收费合计: 380.00 当前余额: 420 创建时间: 2021-12-19 23:00:00

老人ID: 1370 费用名称: 床位费 预收款合计金额: 0.00 费用合计金额: 1069.07 优惠合计金额: 0.00 实际收费合计: 1069.07 当前余额: 225.066588 创建时间: 2021-12-19 23:00:00

老人ID: 1370 费用名称: 护理费 预收款合计金额: 0.00 费用合计金额: 1266.67 优惠合计金额: 0.00 实际收费合计: 1266.67 当前余额: 266.666588 创建时间: 2021-12-19 23:00:00

老人ID: 1370 费用名称: 餐饮 预收款合计金额: 0.00 费用合计金额: 380.00 优惠合计金额: 0.00 实际收费合计: 380.00 当前余额: 80 创建时间: 2021-12-19 23:00:00

老人ID: 1372 费用名称: 床位费 预收款合计金额: 8016.00 费用合计金额: 423.07 优惠合计金额: 0.00 实际收费合计: 423.07 当前余额: 7882.399878 创建时间: 2021-12-19 23:00:00

合计: 8016.00 7810.26 0.00 7810.26

15.5、生日信息统计

开始时间(默认显示一周的时间): 12-20 结束时间: 12-27

查找生日在起止时间范围内的老人列表

老人ID: 1369 老人姓名: 曹秀明 老人生日: 1956-12-26 老人性别: 男 手机号: 137 居住状态: 入住中

老人ID: 1475 老人姓名: 赵金荣 老人生日: 1956-12-24 老人性别: 女 手机号: 137 居住状态: 入住中

老人ID: 1374 老人姓名: 陈俊超 老人生日: 1946-12-24 老人性别: 男 手机号: 137 居住状态: 入住中

共 3 条 10条/页 1 前往 1 页

在生日信息统计界面，可以根据起止时间查询生日在这个范围内的所有老人的记录，还可以以 excel 表格的形式导出。

15.6 老人消费总表

输入搜索条件，查询列表

首页

老人消费记录

开始区间

2022-01

结束区间

2022-10

搜索

重置

查询区间	实收	实际消费	余额	总余额	老系统已上缴金额	当前待上缴金额
2022-09	265942	159477	106465	106465	0	159477
2022-10	148536	333120	-184584	-78119	0	333120
合计	414478	492597	-78119	-78119	0	492597
总计	414478	492597	-78119	-78119	0	492597

共 2 条

10条/页

1

前往 1 页

点击【查询区间】，显示【月度汇总】，显示所有老人的月度的汇总

首页

老人消费记录

开始区间

2022-01

搜索

重置

导出

查询区间

2022-09

2022-10

合计

总计

月度汇总

老人姓名

请输入老人姓名

发生月份

2022-09

搜索

重置

导出

床位(当前)	发生月份	床位费	护理费	餐费	杂费汇总	期末余额	操作
养老楼四/4017/4	2022-09	570.00	990.00	0	1560.00	-1494.00	明细
养老楼四/4018/4	2022-09	840.00	990.00	0	1830.00	10110.00	明细
养老楼四/4026-B	2022-09	690.00	795.00	0	1485.00	-1485.00	明细
养老楼四/4026-A	2022-09	690.00	0	0	690.00	-690.00	明细
养老楼四/4011-B	2022-09	795.00	750.00	0	1545.00	-1545.00	明细
养老楼三/3011-A	2022-09	795.00	300.00	0	1095.00	-1095.00	明细
养老楼四/4007/4	2022-09	840.00	0	0	840.00	-840.00	明细
养老楼二/2001/2	2022-09	420.00	750.00	0	1170.00	55.00	明细
养老楼二/2001/2	2022-09	420.00	390.00	0	810.00	41.00	明细
养老楼五/5016/5	2022-09	840.00	390.00	0	1230.00	-1204.00	明细
		6900.00	5355.00	0	12255.00		
		89574.00	69903.00	0	159477.00		

共 134 条

10条/页

1

2

3

4

5

6

...

14

前往 1 页

点击【明细】，能查看单个老人的具体费用明细。

详情

开始区间

2022-09-01

结束区间

2022-09-30

搜索

重置

导出

老人姓名	费用金额	优惠金额	实际扣费	当前余额	创建时间	账户名称	费用名称	费用等级名称	业务类型
测试116	38.00	0.00	38.00	-1494.00	2022-09-30 23:00	暂存款	床位费	北 单人(待)	每日扣费
测试116	66.00	0.00	66.00	-1560.00	2022-09-30 23:00	暂存款	护理费	面议 (66)	每日扣费
测试116	38.00	0.00	38.00	-1390.00	2022-09-29 23:00	暂存款	床位费	北 单人(待)	每日扣费
测试116	66.00	0.00	66.00	-1456.00	2022-09-29 23:00	暂存款	护理费	面议 (66)	每日扣费
测试116	66.00	0.00	66.00	-1352.00	2022-09-28 23:00	暂存款	护理费	面议 (66)	每日扣费
测试116	38.00	0.00	38.00	-1286.00	2022-09-28 23:00	暂存款	床位费	北 单人(待)	每日扣费
测试116	66.00	0.00	66.00	-1248.00	2022-09-27 23:00	暂存款	护理费	面议 (66)	每日扣费
测试116	38.00	0.00	38.00	-1182.00	2022-09-27 23:00	暂存款	床位费	北 单人(待)	每日扣费
测试116	66.00	0.00	66.00	-1144.00	2022-09-26 23:00	暂存款	护理费	面议 (66)	每日扣费
测试116	38.00	0.00	38.00	-1078.00	2022-09-26 23:00	暂存款	床位费	北 单人(待)	每日扣费
合计	520	0	520						
总计	1560	0	1560						

共 30 条

10条/页

1

2

3

前往

1

页

15.7 月度老人消费明细表

输入搜索条件，查询列表

首页

老人消费台账

月报老人消费明细表

老人收费标准列表

老人姓名

请输入老人信息

开始时间

2022-10

搜索

重置

导出

姓名	缴费区间	床位费	护理费	餐饮	月初余额	月消费额	账户余额	本月有无标准变化
测试116	2022-10	760	1320	0	-1560	2080	-3640	无
测试28	2022-10	1120	1320	0	10110	2440	7670	无
测试27	2022-10	920	1060	0	-1485	1980	-3465	无
测试26	2022-10	920	0	0	-690	920	-1610	无
测试31	2022-10	1060	1000	0	-1545	2060	-3605	无
测试32	2022-10	1060	400	0	-1095	1460	-2555	无
测试30	2022-10	1120	0	0	-840	1120	-1960	无
测试118	2022-10	560	1000	0	5	1560	-1555	无
测试119	2022-10	560	520	0	15	1080	-1065	无
测试117	2022-10	1120	520	0	-1230	1640	-2870	无
合计	2022-10	9200	7140	0	1685	16340	-14655	
总计	2022-10	241497	91498	121	97561	333116	-114351	

共 141 条

10条/页

<

1

2

3

4

5

6

...

15

>

前往

1

页

15.8 老人收费标准

输入搜索条件，查询列表

[首页](#)
[老人消费总览](#)
[月度老人消费明细表](#)
[老人收费明细列表](#)

老人姓名

请选择老人

搜索

重置

老人编号	老人姓名	老人状态	床位费	护理费	餐饮	当前余额
22084012	贝贝	预退住	30/日	40/日	0	-486
16082839	测试1	入住中	36/日	26/日	0	-2170
16092868	测试10	入住中	46/日	0/日	0	-1610
20123775	测试100	入住中	60/日	50/日	0	-3850
20123780	测试101	入住中	30/日	66/日	0	-3360
20123781	测试102	入住中	58/日	0/日	0	2577
20123782	测试104	入住中	58/日	0/日	0	595
21033814	测试105	入住中	31/日	20/日	0	-1785
21043815	测试106	入住中	0/日	0/日	0	0
21043835	测试107	入住中	53/日	66/日	0	-2183

共 132 条
10条/页
1 2 3 4 5 6 ... 14 前往 1 页

点击【老人编号】，显示详情；可以对【分户账】，【床位变更】，【护理变更】，【缴费记录】进行数据切换

[首页](#)
[老人消费总览](#)
[月度老人消费明细表](#)
[老人收费明细列表](#)
[老人列表详情](#)

老人信息

老人姓名: 贝贝

入住时间: 2022-10-12

老人护理等级: 特护三级(40)

老人床位: 养老楼/西4013/4013-2

账户金额: -486

分户账

床位变更

护理变更

缴费记录

开始时间	结束时间	床位费	护理费	餐饮	管理费	消费额	当前余额
2022-10-12	2022-10-20	30/日	70/日	0	294	772	-478

共 1 条
10条/页
1 前往 1 页

15.9 消费总览统计

输入搜索条件，查询列表

首页 > 老人消费总表 > 月度老人消费明细表 > 老人收费标准列表 > 老人列表详情 > 消费总表统计 >

老人姓名: 开始时间: 结束时间:

序号	老人姓名	老人编号	床位编号	账户余额	消费合计
1	测试10	16092868	4008-A-1	-1610	1610
2	测试1	16082839	3015-1	-2170	2170
3	测试9	16082867	4016-1	-2415	2415
4	测试8	16082866	3012-1	0	1376
5	测试4	16082850	4020-1	3690	2310
6	测试6	16082861	3028-2	345	1155
7	测试5	16082860	3028-1	0	462
8	测试7	16082863	3001-1	-1855	1855
9	测试3	16082841	4010-1	-6370	6370
10	测试2	16082840	4012-1	-2310	2310

共 143 条 < 1 2 3 4 5 6 ... 15 > 前往 1 页

15.10 老人入住状况总览

首页 > 老人消费总表 > 月度老人消费明细表 > 老人收费标准列表 > 老人列表详情 > 消费总表统计 > 老人入住状况总览 >

楼栋名称	床位数	总入住人数	在住人数	预退住人数	保留人数	请假人数	退住人数	陪护人数	面议 (66)	自理 (0)	面议 (33)	面议 (50)	面议 (23)	面议 (40)	面议 (100)	面议 (13)	面议 (116)	面议 (26)	面议 (25)	面议 (46)	面议 (20)	面议 (0)
养老楼	310	145	131	5	0	6	14	0	27	28	9	9	7	16	4	5	1	11	3	1	7	1
合计	310	145	131	5	0	6	14	0	27	28	9	9	7	16	4	5	1	11	3	1	7	1

15.11 月度老人各项消费费用汇总

输入搜索条件，查询列表

首页 > 老人消费总表 > 月度老人消费明细表 > 老人收费标准列表 > 老人列表详情 > 消费总表统计 > 老人入住状况总览 > 月度老人各项消费费用汇总 >

老人姓名: 发生月份:

姓名	老人编号	床位(当前)	发生月份	床位费	护理费	餐饮	费用汇总	期末余额	操作
测试116	21103936	养老楼/四/4017/4017-1	2022-10	760.00	1320.00	0	2080.00	-3574.00	<input type="button" value="明细"/> <input type="button" value="打印"/>
测试28	16092918	养老楼/四/4018/4018-1	2022-10	1120.00	1320.00	0	2440.00	7736.00	<input type="button" value="明细"/> <input type="button" value="打印"/>
测试27	16092915	养老楼/四/4026-B/4026-B	2022-10	920.00	1060.00	0	1980.00	-3412.00	<input type="button" value="明细"/> <input type="button" value="打印"/>
测试26	16092914	养老楼/四/4026-A/4026-A	2022-10	920.00	0	0	920.00	-1610.00	<input type="button" value="明细"/> <input type="button" value="打印"/>
测试31	16092925	养老楼/四/4011-B/4011-B	2022-10	1060.00	1000.00	0	2060.00	-3555.00	<input type="button" value="明细"/> <input type="button" value="打印"/>
测试32	16092926	养老楼/三/3011-A/3011-A	2022-10	1060.00	400.00	0	1460.00	-2535.00	<input type="button" value="明细"/> <input type="button" value="打印"/>
测试30	16092922	养老楼/四/4007/4007-1	2022-10	1120.00	0	0	1120.00	-1960.00	<input type="button" value="明细"/> <input type="button" value="打印"/>
测试118	21113938	养老楼/二/2001/2001-2	2022-10	560.00	1000.00	0	1560.00	-1505.00	<input type="button" value="明细"/> <input type="button" value="打印"/>
测试119	21113939	养老楼/二/2001/2001-1	2022-10	560.00	520.00	0	1080.00	-1039.00	<input type="button" value="明细"/> <input type="button" value="打印"/>
测试117	21113937	养老楼/五/5016/5016-1	2022-10	1120.00	520.00	0	1640.00	-2844.00	<input type="button" value="明细"/> <input type="button" value="打印"/>
合计				9200.00	7140.00	0	16340.00		
总计				241497.00	91502.00	121.00	333120.00		

共 138 条 < 1 2 3 4 5 6 ... 14 > 前往 1 页

点击【明细】，显示弹框数据

