

系统说明

美发预约软件 V2.82 是美发预约平台手机端软件。美发预约为企业/单位用户提供了便捷的线上预约美发/理发服务。在线上预约美发/理发时，可以查看理发室的店铺详情，了解理发室的电话、地址、营业日期和时段等；可以了解到理发室有多少发型师，以及每个发型师擅长的服务项目；可以查看发型师的作品介绍和图片以及评价；用户可以查看发型师空闲的时间段并进行预约，避免因发型师某一时间段内用户太多而需等待造成的时间浪费；同时，用户也可以在线订购美发商品，在理发后一并带走。

登陆和主页

登陆界面输入账号、密码后，点击“登陆”即可进入主页。图 1-1-1



图 1-1-1

登陆后显示的理发室的首页，可以查看店铺详情以及发型师列表，如图 1-1-2



图 1-1-2

一、 电脑端设置

1.店铺的管理，见图 2-1-1



图 2-1-1

可以进行增/删/改/查操作，见图 2-1-2

商品管理

所属店铺: 所属分类: 商品状态: 关键字:

| 楼盘项目 | 所属店铺 | 商品名称 | 原价 | 优惠价 | 商品状态 | 库存数量 | 限购数量 | 商品展示图 | 操作 |
|------|--------|------|-----|-----|------|------|------|---|---|
| 银合科技 | 艺流美容美发 | 商品 | 100 | 10 | 销售中 | 98 | 1 |  | <input type="button" value="修改"/> <input type="button" value="设置简介"/> <input type="button" value="删除"/> <input type="button" value="查看"/> |

图 2-1-2

新增和修改店铺时，可以对店铺的基本信息进行维护和设置，包括：店铺名称、营业日、可以提前预约的时间、自动好评的设置、营业时间、店铺位置、联系电话以及店铺展示图片，见图 2-1-3



图 2-1-3

可以设置店铺简介，见图 2-1-4

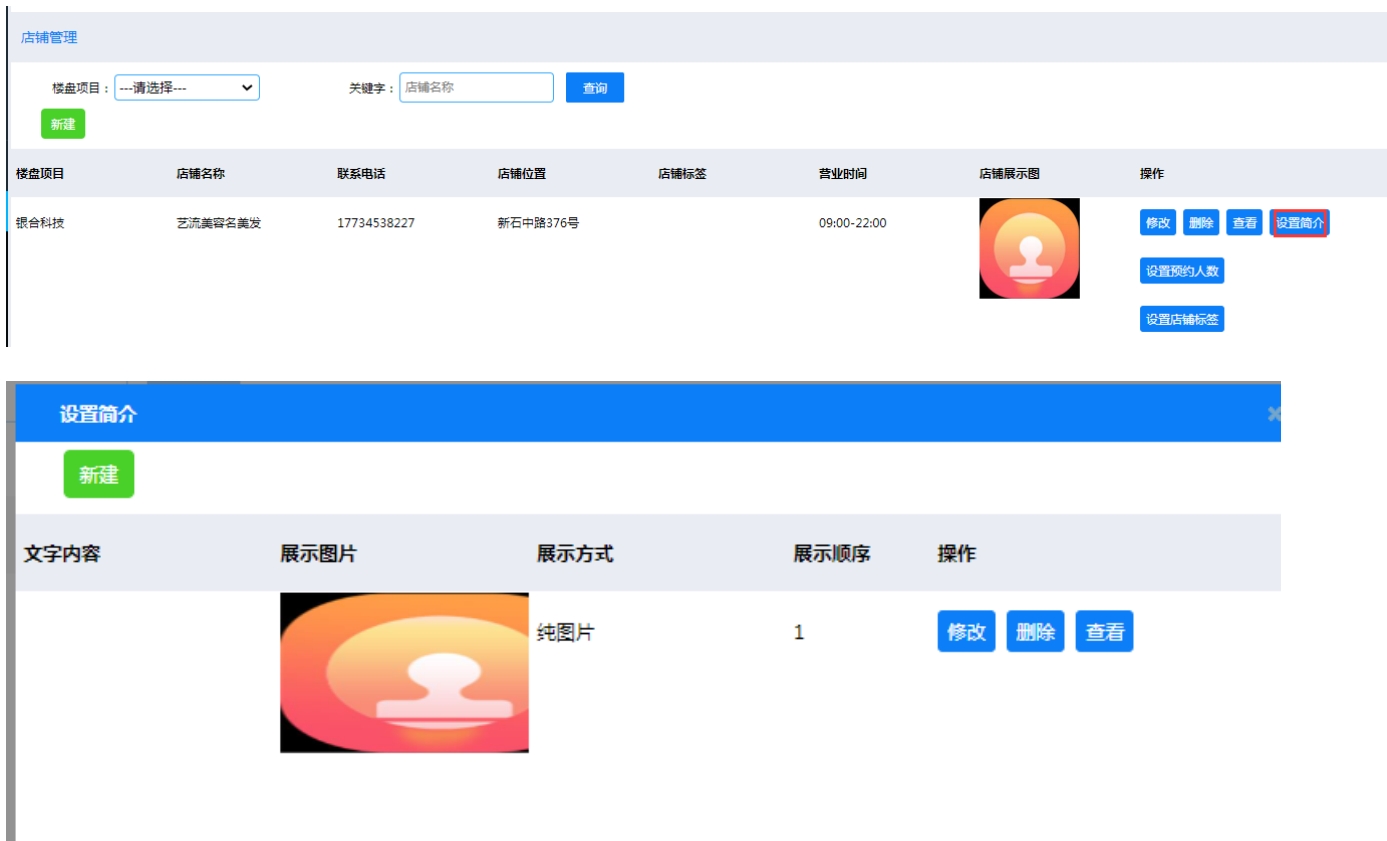


图 2-1-4

可以设置预约人数，每个发型师每个整点最多可以预约多少个客户，超过数量限制后，则该发型师该整点不可预约，见图 2-1-5

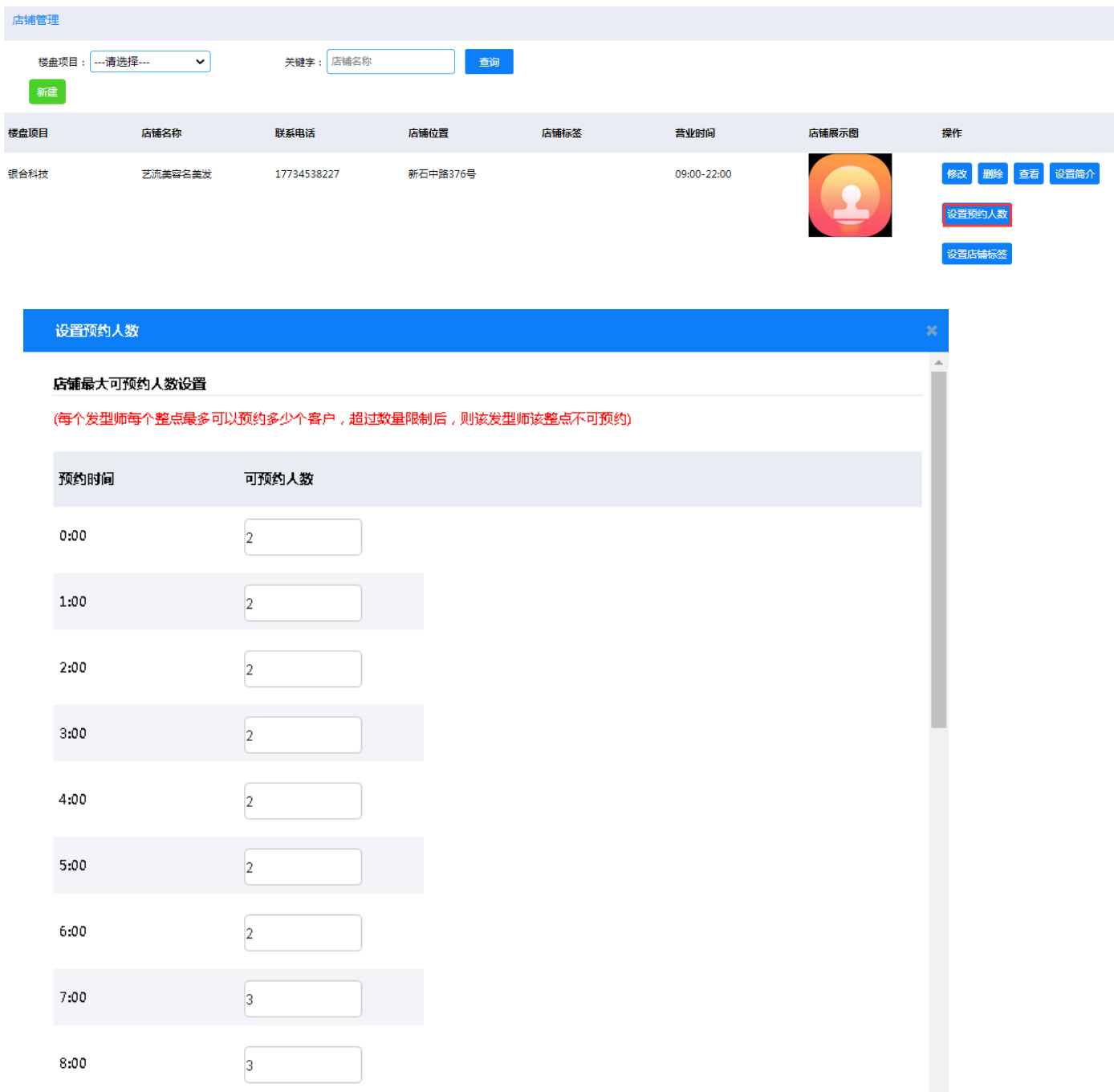


图 2-1-5

可以设置发型师资料，见图 2-1-6

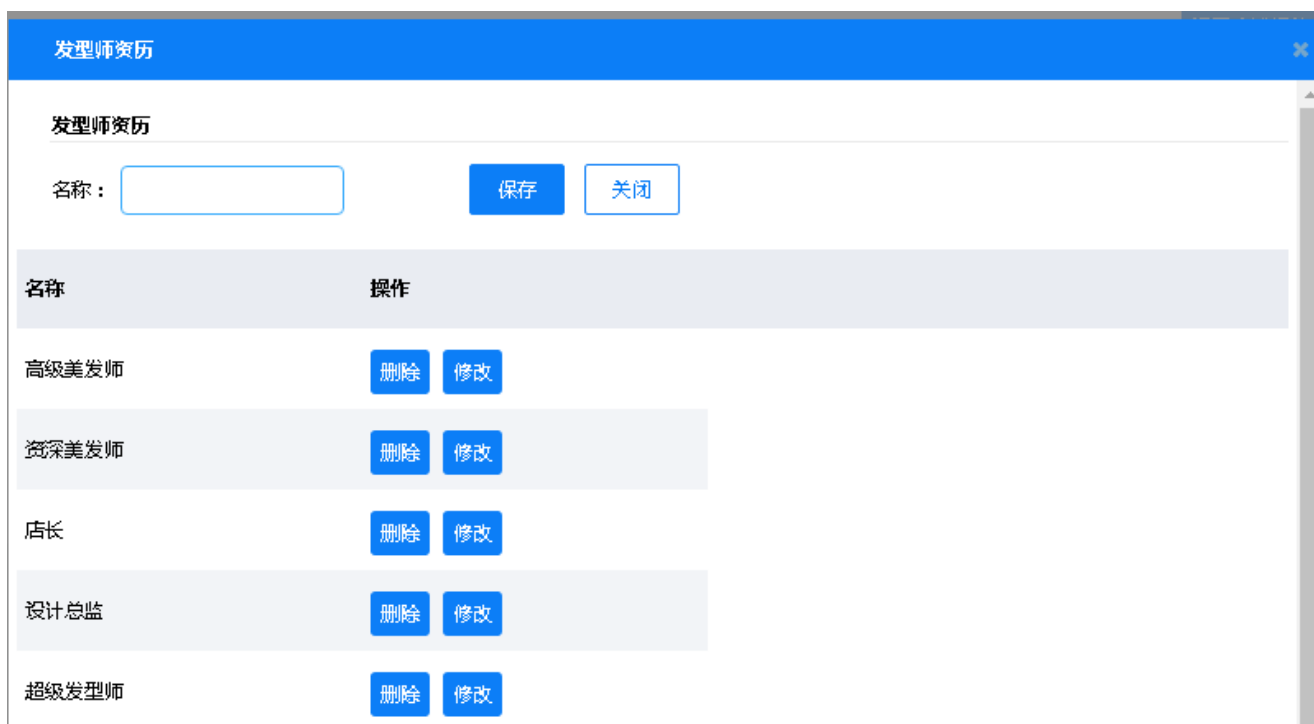


图 2-1-6

可以设置店铺标签，图 2-1-7

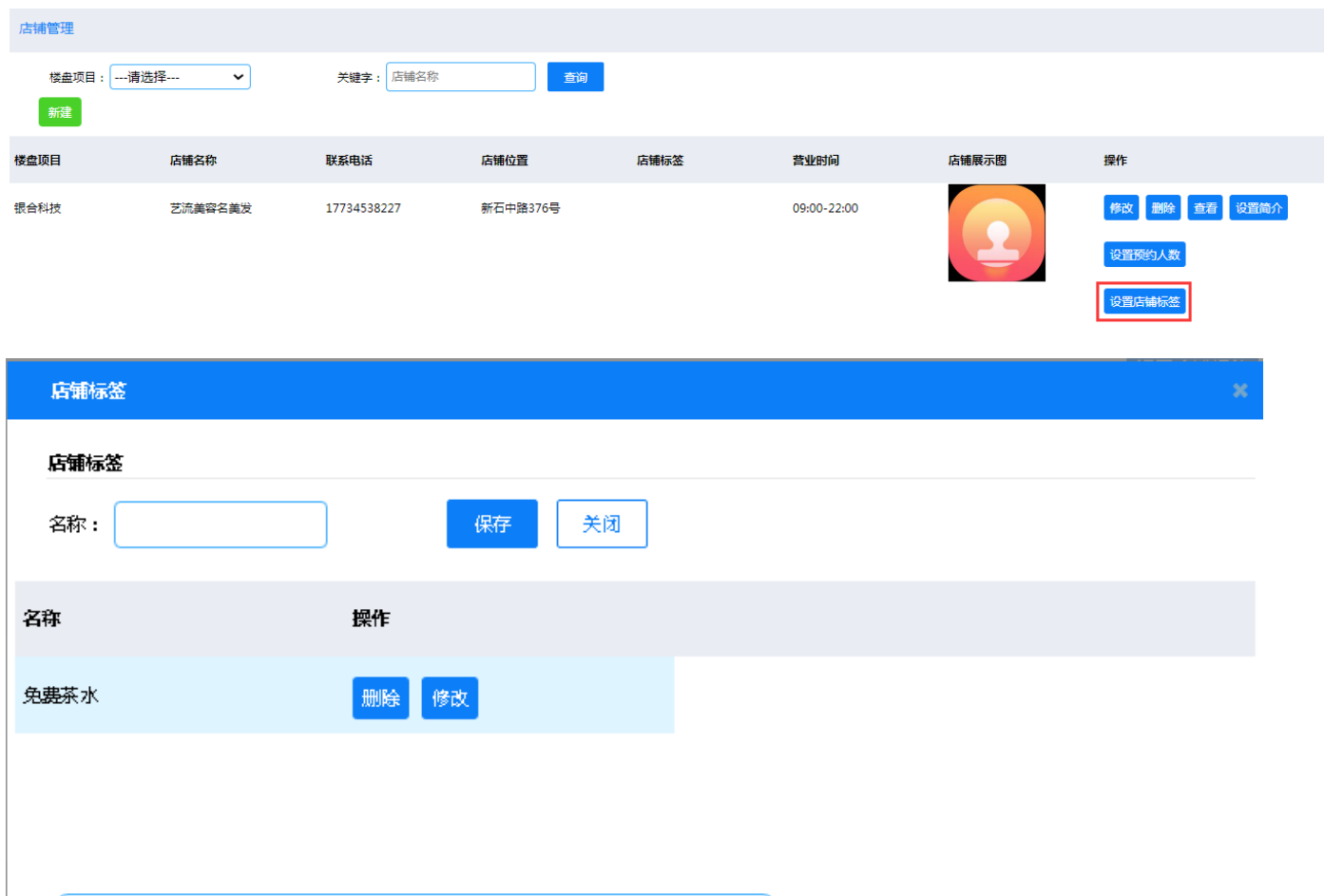


图 2-1-7

2.可以对服务项目进行管理,例如洗头、剪发、染发、烫发等等,如图 2-2-1、2-2-2



图 2-2-1



图 2-2-2

可以按照发型师资历的不同，设置不同的收费标准，如图 2-2-3

修改

服务项目信息

隶属店铺*： 艺流美容美发

服务项目名称*： 剪发

原价*： 30.00

优惠价*： 28.00

根据发型师资历设置不同收费标准

| 资历名称 | 价格 | 优惠价 |
|-------|----|-----|
| 高级美发师 | 30 | 28 |
| 资深美发师 | 40 | 38 |
| 店长 | 50 | 49 |

服务项目说明*： 最多200个字

项目展示图片*： 最佳图片尺寸：258px*188px

图 2-2-3

3. 可以对发型师进行管理，如图 2-3-1、2-3-2



图 2-3-1



图 2-3-2

新增/修改发型师时，可以对其隶属店铺、姓名、电话、资历、从业时长、擅长、服务项目、头像等进行编辑，如图 2-3-3

修改

发型师信息

隶属店铺* : 艺流美容名美发

姓名* : tony

电话* : 12345678911

资历* : 高级美发师

从业时长* : 3 年

擅长* : 烫头

服务项目* : 服务名称 吹头 洗头 服务 剪吹 剪发 洗剪吹发 洗发 美发发

头像* : 最佳图片尺寸 : 258px*188px



浏览上传...

保存 取消

图 2-3-3

可以对其优秀的作品进行编辑和发布，如图 2-3-4

新建

简介信息

展示顺序* : 1

说明内容* : 最多200个字

展示图片* : 最佳图片尺寸 : 258px*188px



浏览上传...

保存 取消

图 2-3-4

4. 可以对商品进行管理，如图 2-4-1、2-4-2

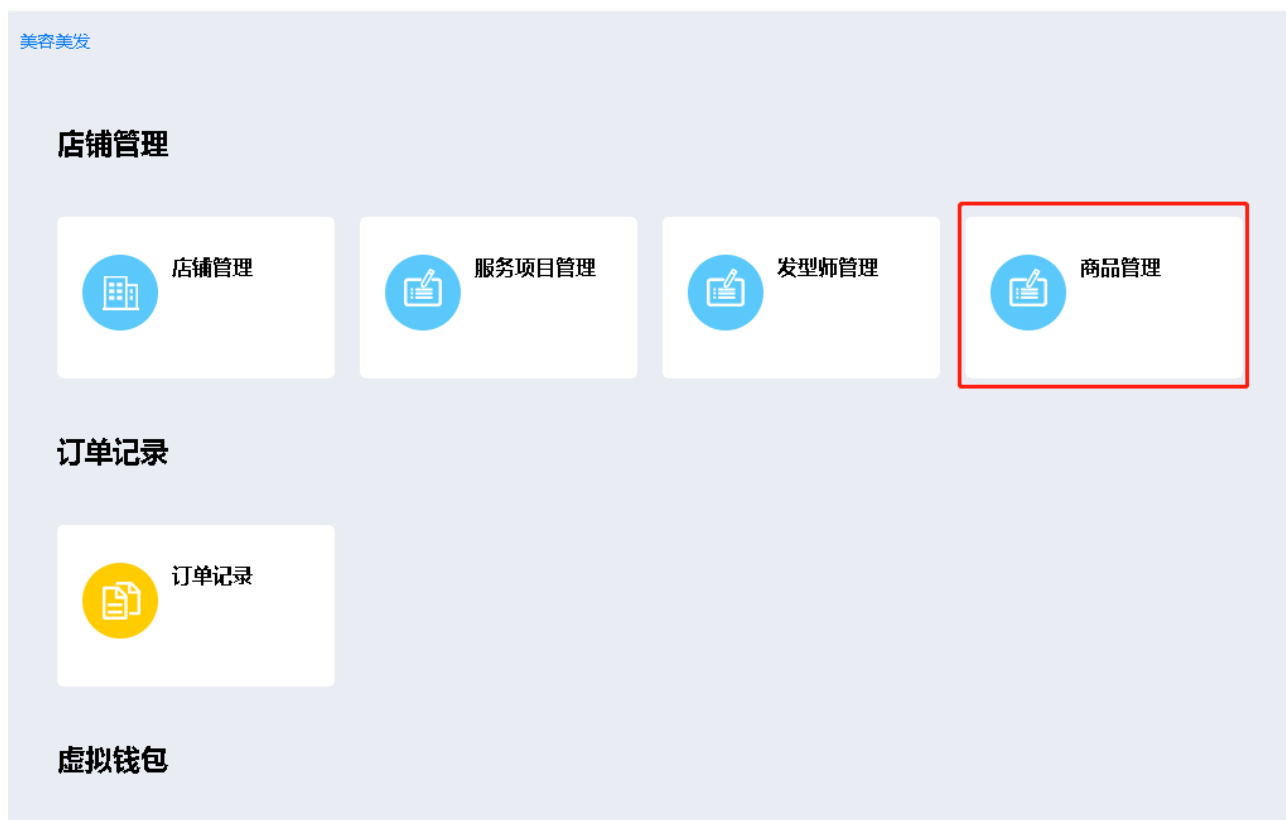


图 2-4-1



图 2-4-2

新增/修改发型师时，可以对其隶属店铺、隶属分类、商品名称、原价、优惠价、限购数量、商品描述、商品展示图片等进行编辑，如图 2-4-3

修改

商品信息

隶属店铺* : 艺流美容名美发

隶属分类* : 商品

商品名称* : 商品

原价* : 100.00

优惠价* : 10.00

库存数量* : 98

限购数量* : 1

商品状态 : 销售中 已停售

商品展示图片* : 最佳图片尺寸 : 258px*188px



浏览上传...

保存 取消

可以对商品简介进行编辑和发布，如图 2-4-4

新建

简介信息

展示形式* : 上图下文

展示顺序* : 1

说明内容* : 最多200个字

展示图片* : 最佳图片尺寸 : 258px*188px



未上传图片

浏览上传...

图 2-4-4

二、手机端购买

1.店铺基本信息

在店铺首页可以查看店铺的名称、标签、营业日期和时间、地址、电话（点击可以进行拨打），如图 3-1-1



图 3-1-1

点击店铺名称可以查看店铺的详情（含店铺简介），如图 3-1-2



图 3-1-2

2.发型师预约

店铺信息下面是发型师列表，可以查看每个发型师的资质和姓名，见图 3-2-1



图 3-2-1

点击“预约”，可以查看发型师资历、从业年限、简介、服务项目、作品介绍、用户评价等，如图 3-2-2



图 3-2-2

选择好“服务项目”后，点击“选择时间”，可以查看发型师的“空闲时间”，用户结合自己的时间点击合适的时间，点击“确定”进行预约即可，如图 3-2-3



图 3-2-3

选择好预约时间后, 点击“去结算”, 进行“支付”, 即可完成美发预约, 如图 3-2-4

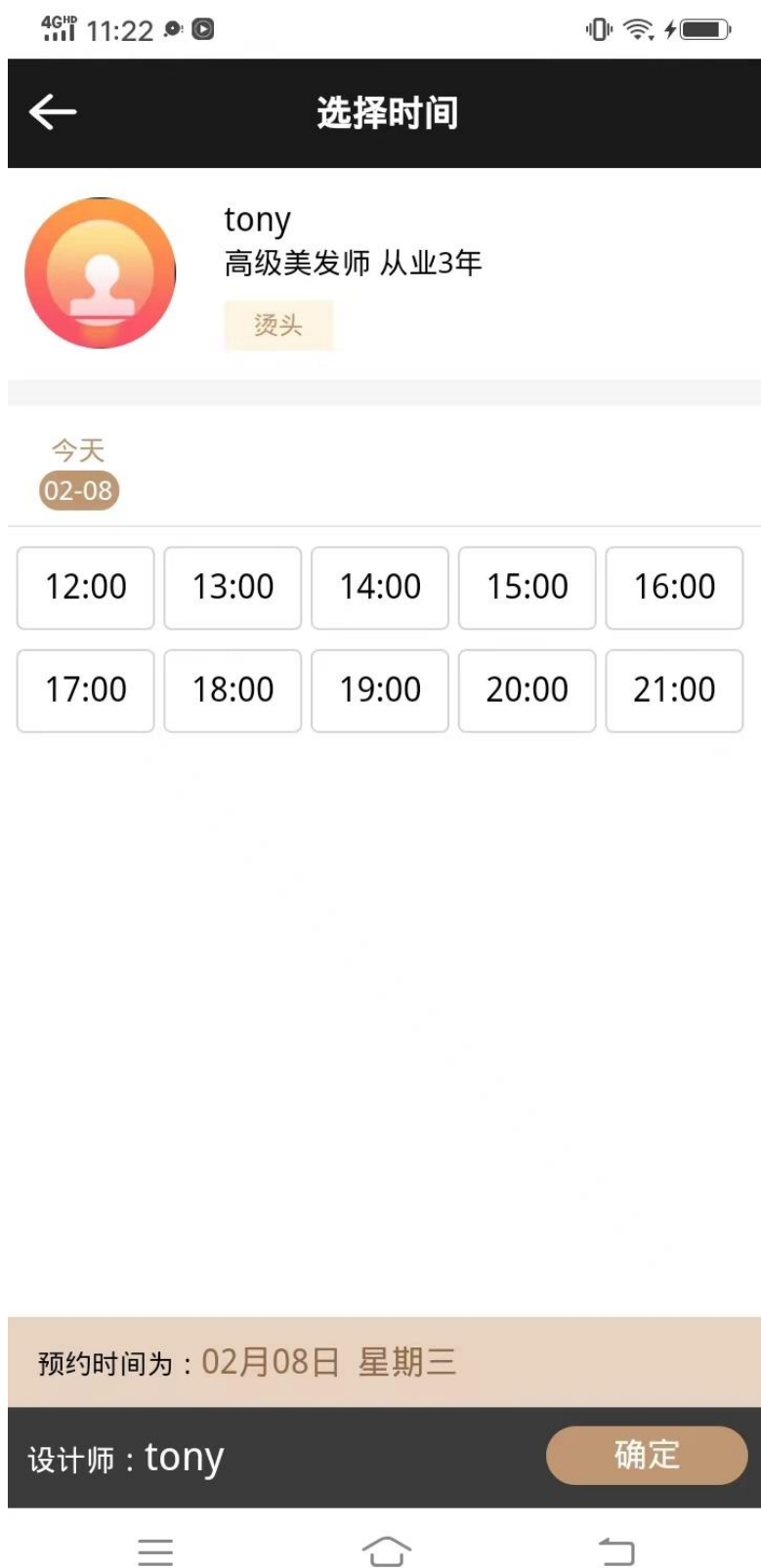


图 3-2-4

用户到店后，出示预约订单二维码即可享受理发等服务，如图 3-2-5



图 3-2-5

3.美发商品

可以在线查看美发商品列表，点击某个商品可以查看详情，如图 3-3-1




图 3-3-1

点击商品数量后的+或-选择数量，点击“加入购物车”添加入购物车，如图 3-3-2




图 3-3-2

商品添加完毕后，勾选商品，选择“配送方式”，点击“去结算”，输入支付密码完成结算即可，如图 3-3-3

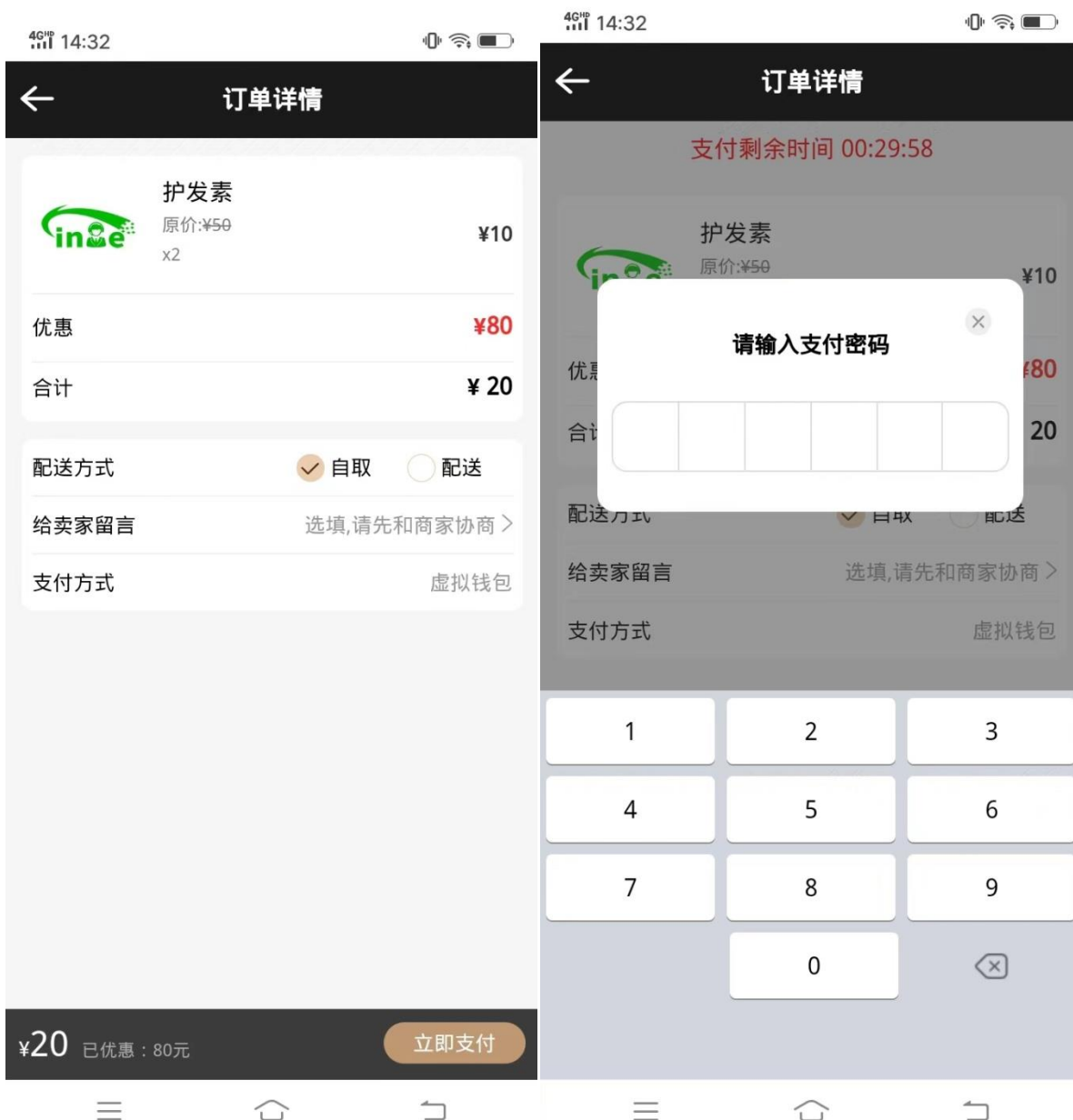


图 3-3-3

用户到店后，出图取货二维码即可完成取货，如图 3-3-4



图 3-3-4