EasyMOM 制造运营管理平台操作说明

1. 系统概述

EasyMOM 是 Easy Manufacturing Operation Management 的简称，中文含义是易使用的制造运营管理平台。EasyMOM 提供生产管理、库存管理、质量管理、设备维护管理等功能，方便企业全制造流程的实时感知、智能分析、自主决策以及精准执行等。运行环境

1.1、 软件要求：

Windows 2003、Windows vista、Windows 7、Windows 10、Windows 11、浏览器(推荐 Chrome)、等

1.2、硬件要求：

1.2.1）电脑 PC 端：

CPU：500MHz 以上、内存：1G 以上功能介绍

2. 操作说明

2.1、系统登录

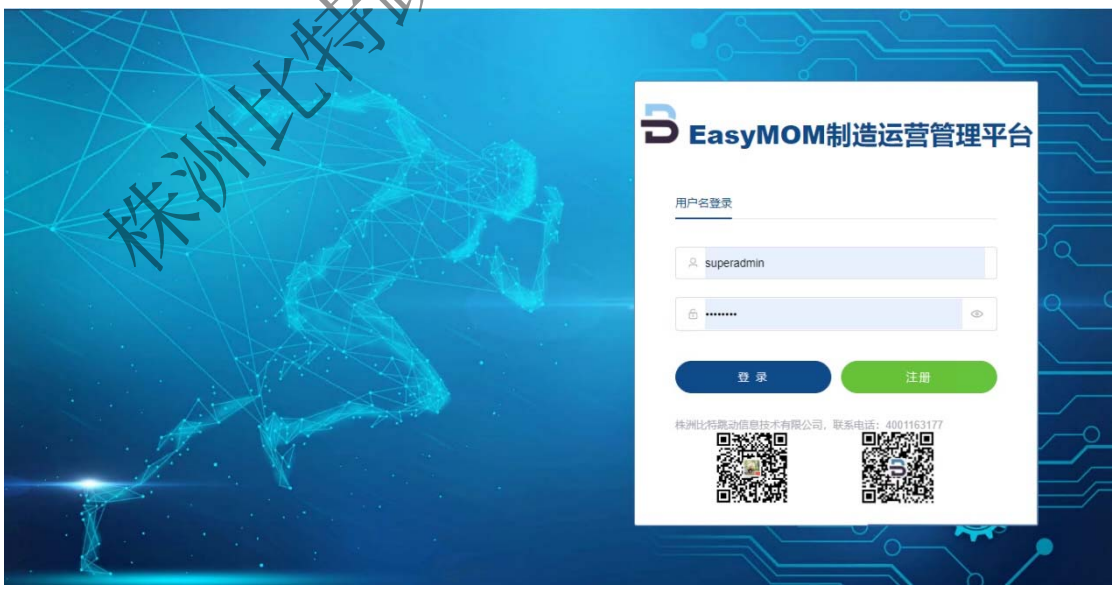

2.2、 主界面

首页显示工序生产情况、工单进度、绩效指标等。

株洲比特跳动信息技术有限公司

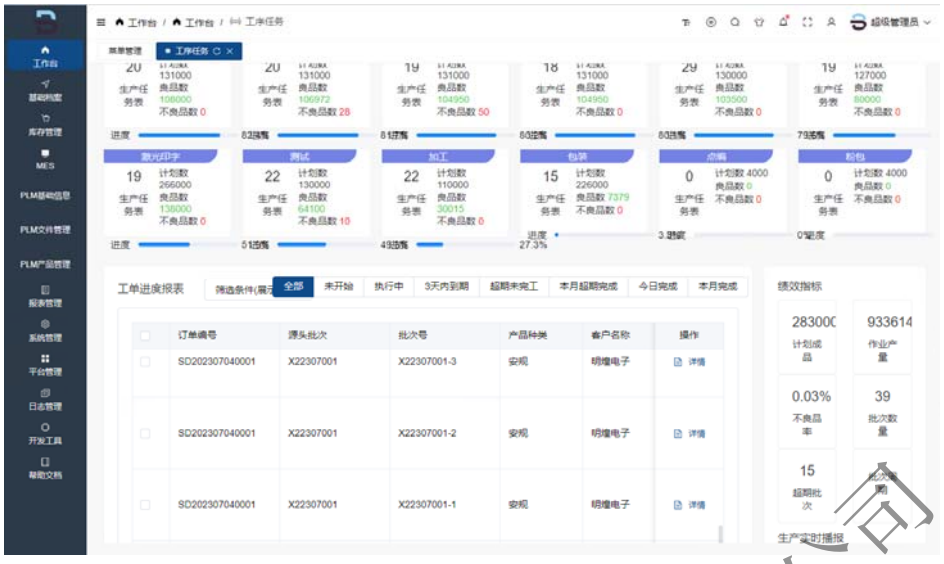

2.3 基础档案管理

基础档案为各业务功能模块提供基础信息来源，对系统中的基础档案进行新增、修改、删除等操作进行管理。

① 查询：在对应模块面顶部中输入或选择检索关键字词，点击【查询】按钮检索

② 新增：点击【新增】按钮，在弹出的新增界面输入或选择相关信息，点击【确定】按钮保存新增信息

③ 修改：查询需要修改信息，在行尾操作列点击【编辑】按钮，在弹出的编辑界面输入或选择相关信息，点击【确定】按钮保存编辑信息

④ 删除：查询需要删除信息，在行尾操作列点击【删除】按钮，在弹出的删除界面，点击【确定】删除

2.3.1）客户档案管理

2.3.1.1）客户档案信息查询，顶部中输入或选择检索关键字词，点击【查询】按钮检索

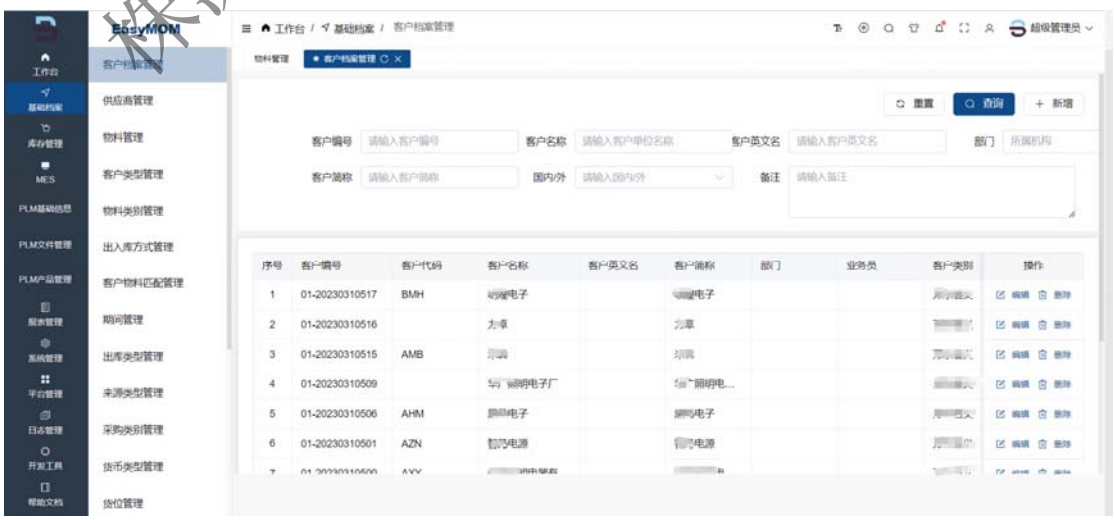

株洲比特跳动信息技术有限公司

2.3.1.2）客户档案新增：点击【新增】按钮，在弹出的新增界面输入或选择相关信息，点击【确定】按钮保存新增信息

2.3.1.3）客户档案修改：查询需要修改信息，在行尾操作列点击【编辑】按钮，在弹出的编辑界面输入或选择相关信息，点击【确定】按钮保存编辑信息

2.3.1.4）客户档案删除：

查询需要删除信息，在行尾操作列点击【删除】按钮，在弹出的删除界面，点击【确定】删除

珠洲比特跳动信息技术有限公司

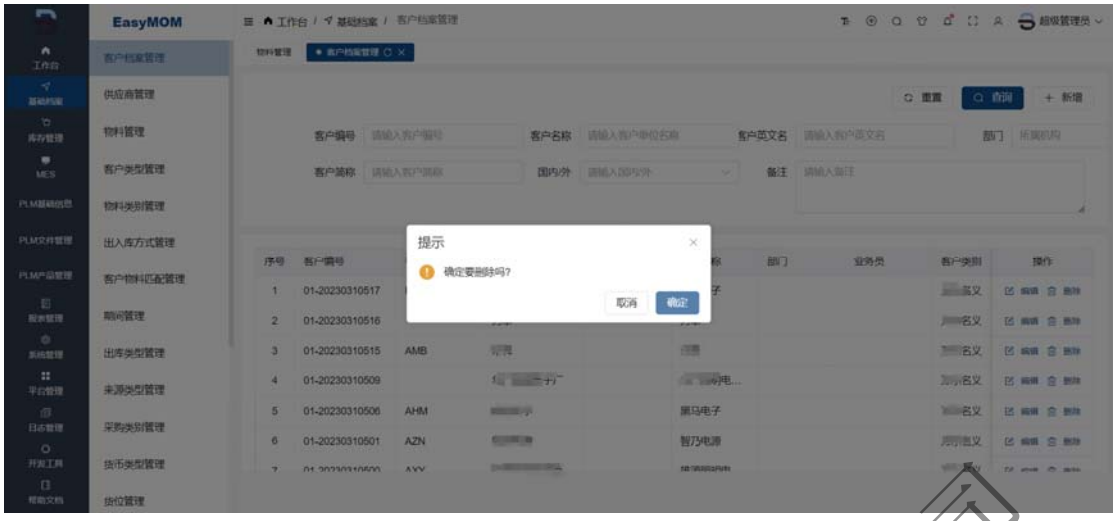

2.3.2）物料管理

2.3.3）物料类型管理

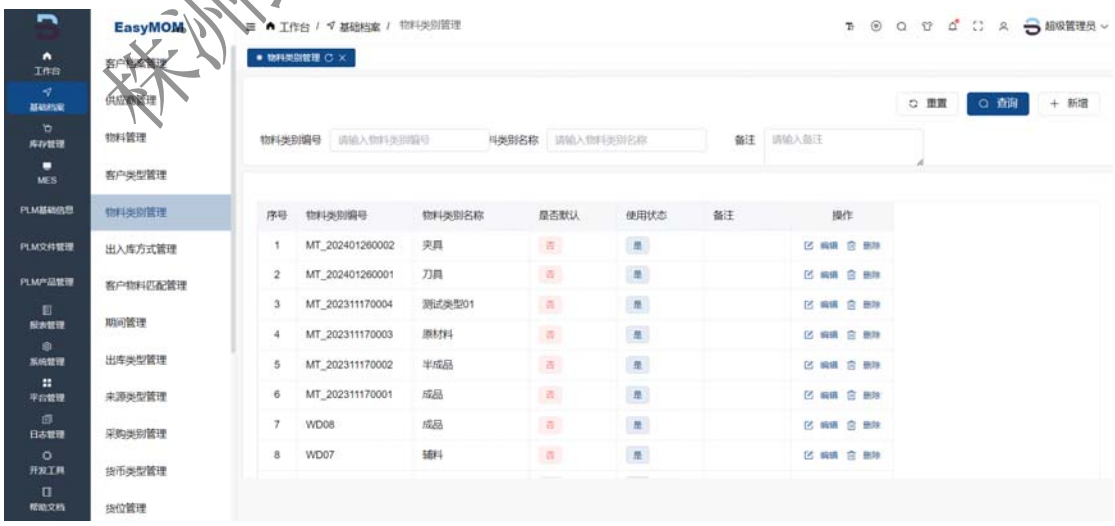

株洲比特跳动信息技术有限公司

2.3.4）物料类型管理

2.3.5）出入库类型管理

2.3.6）货币管理

2.3.7）货位管理

株洲比特跳动信息技术有限公司

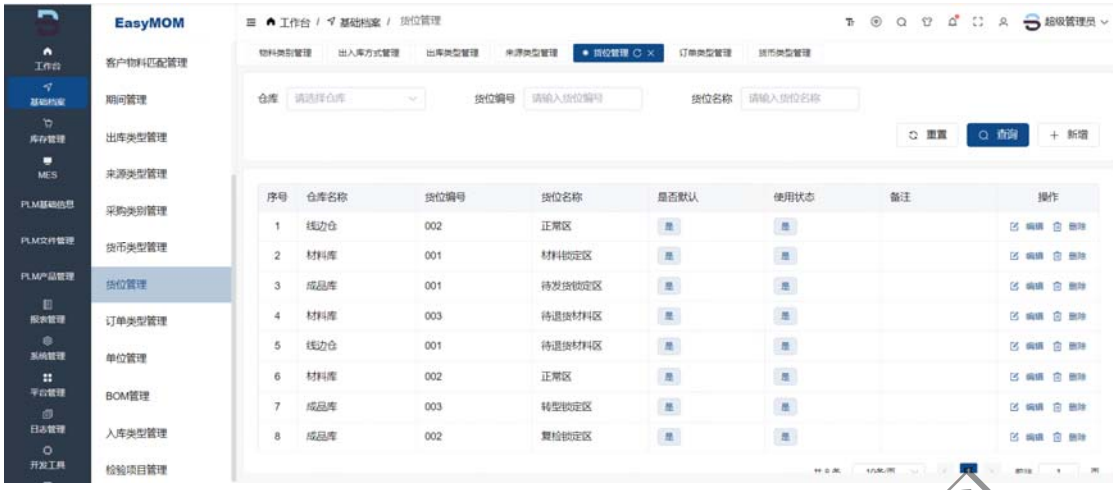

2.3.7）仓库管理

2.3.8）BOM 管理

2.4）库存管理

株洲比特跳动信息技术有限公司

库存管理是生产、计划和控制的基础。通过对仓库、货位等帐务管理及入/出库类型、入/出库单据的管理，及时反映各种物料的仓储、流向情况，为生产管理和成本核算提供依据。通过库存分析，为管理及决策人员提供库存资金占用情况、物资积压情况、短缺/超储情况、ABC 分类情况等不同的统计分析信息．通过对批号的跟踪，实现专批专管，保证质量跟踪的贯通。

入库包括：采购入库、成品入库、其它入库等

2.4.1）采购入库

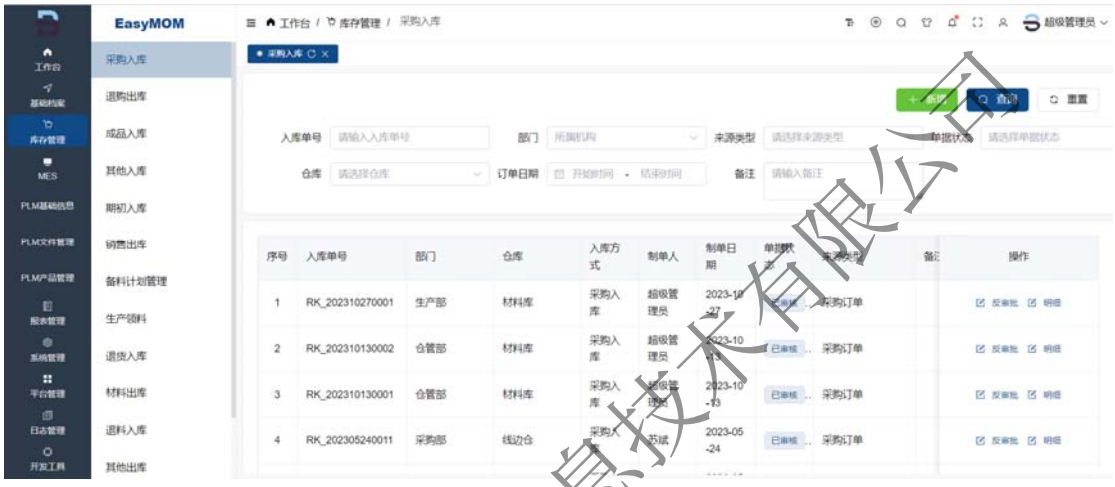

2.4.2）成品入库

2.4.3）其它入库

株洲比特跳动信息技术有限公司

出库包括：销售出库、生产领料、其他出库等

2.4.3）销售出库

2.4.4）生产领料

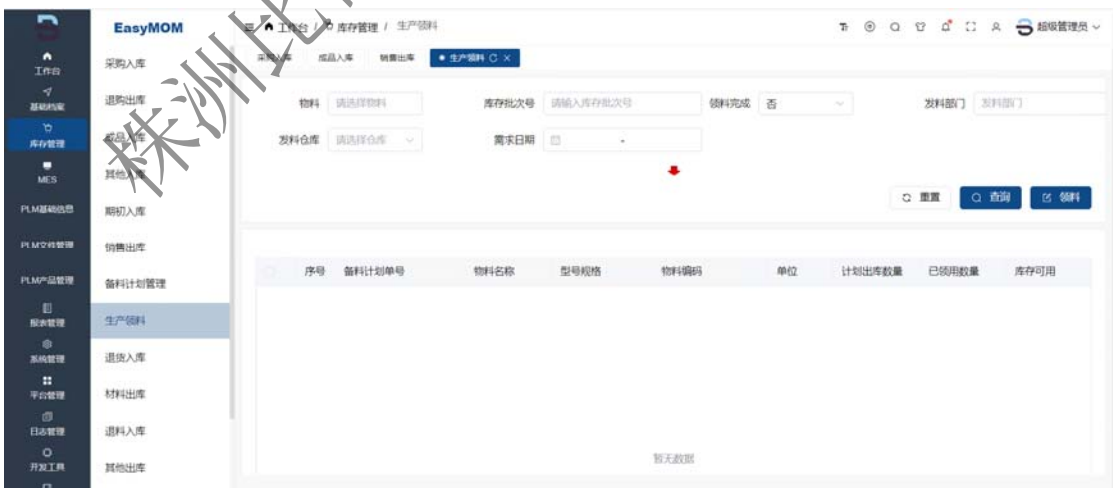

2.4.5）其它出库

株洲北特跳动信息技术有限公司

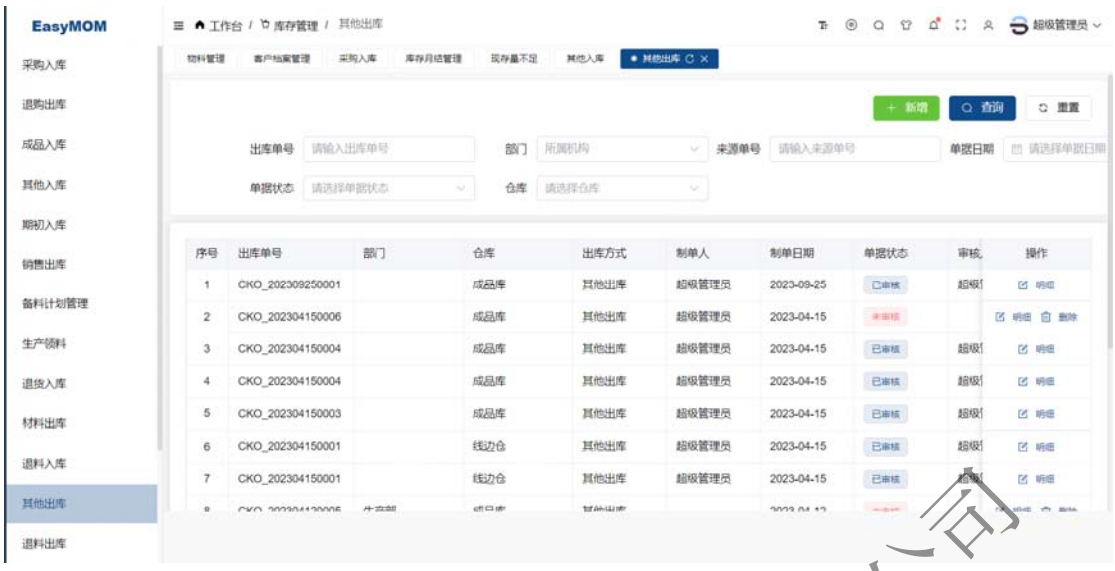

2.4.6）现存量

2.4.7）转库

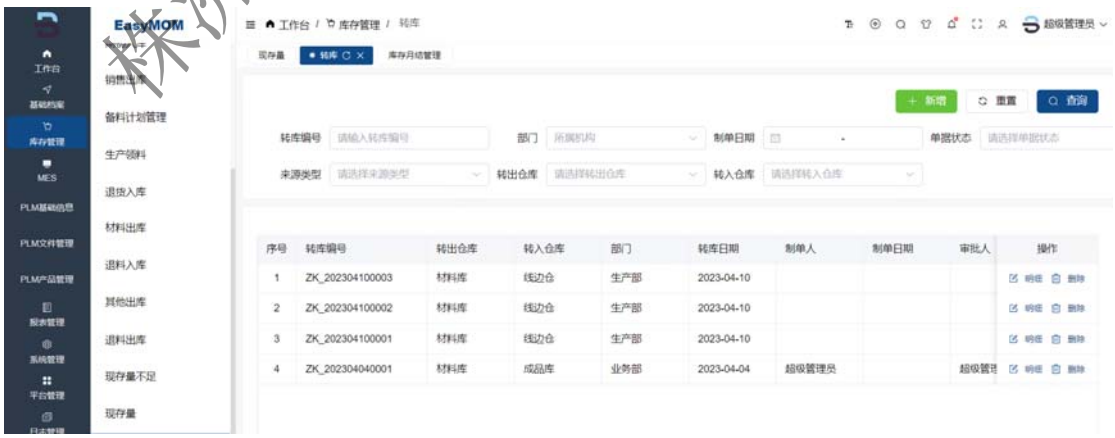

2.4.8）库存月结管理

株洲比特跳动信息技术有限公司

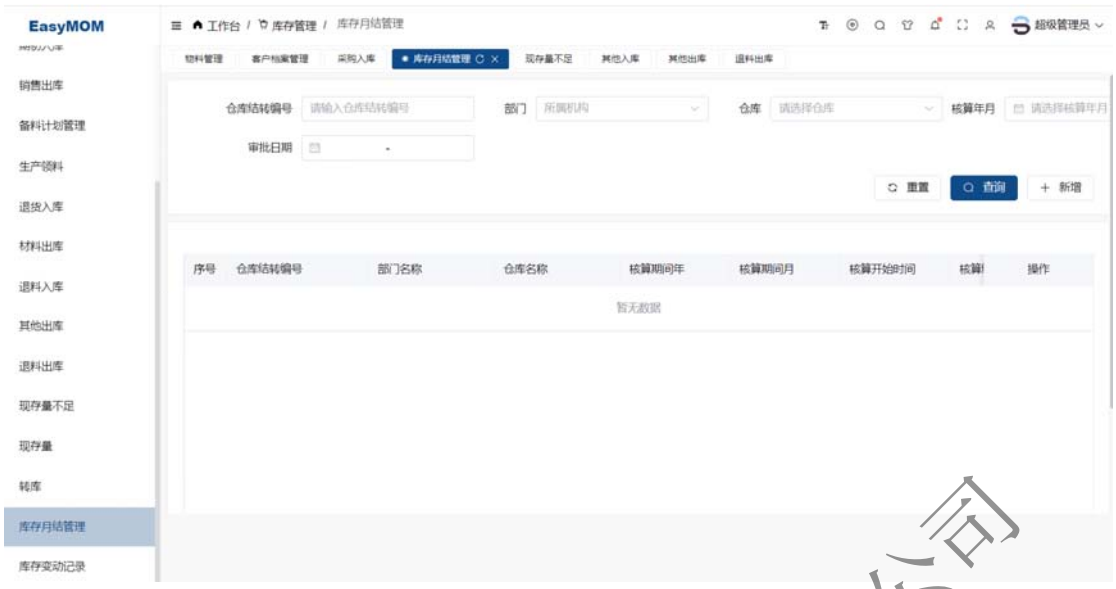

2.4.9）库存变动记录

株洲比特跳动信息技术有限公司

2.5）MES 生产管理

MES 是生产执行层的信息系统，它既要从业务系统接受生产任务，又要通过收集生产过程中的实时数据，及时处理各种实时时间，以达到调整和优化生产过程的目的，并将收集到的生产过程中的实时数据，及时处理各种实时事件，以达到调整和优化生产过程的目的，并将收集到的生产过程信息反馈给业务系统。

2.5.1)工序池管理

2.5.1.1）工序池查询，顶部中输入或选择检索关键字词，点击【查询】按钮检索

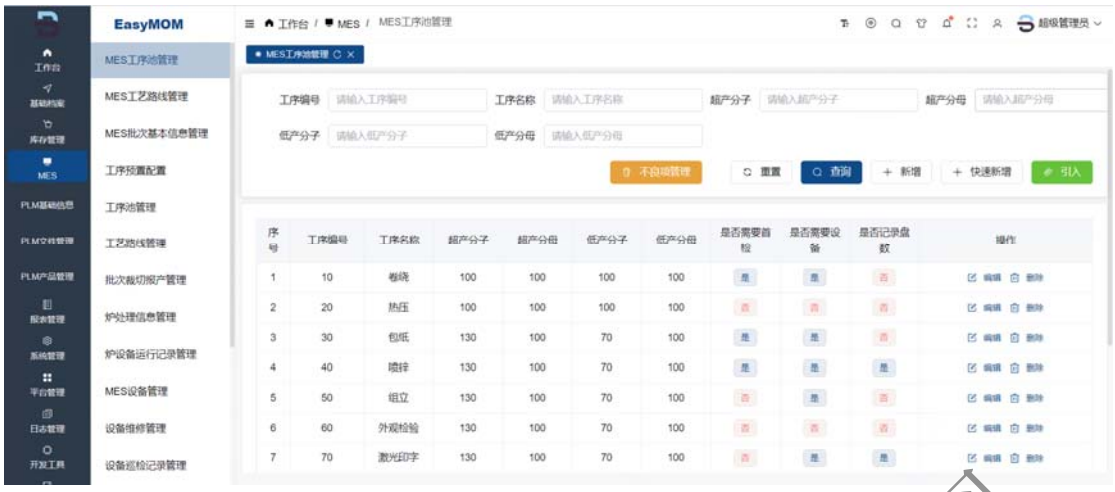

2.5.1.2）工序池新增：点击【新增】按钮，在弹出的新增界面输入或选择相关信息，点击【确定】按钮保存新增信息

2.5.1.3）工序池修改：查询需要修改信息，在行尾操作列点击【编辑】按钮，在弹出的编辑界面输入或选择相关信息，点击【确定】按钮保存编辑信息

株洲时代特驰动信息技术有限公司

2.5.1.4）工序池删除：

查询需要删除信息，在行尾操作列点击【删除】按钮，在弹出的删除界面，点击【确定】删除

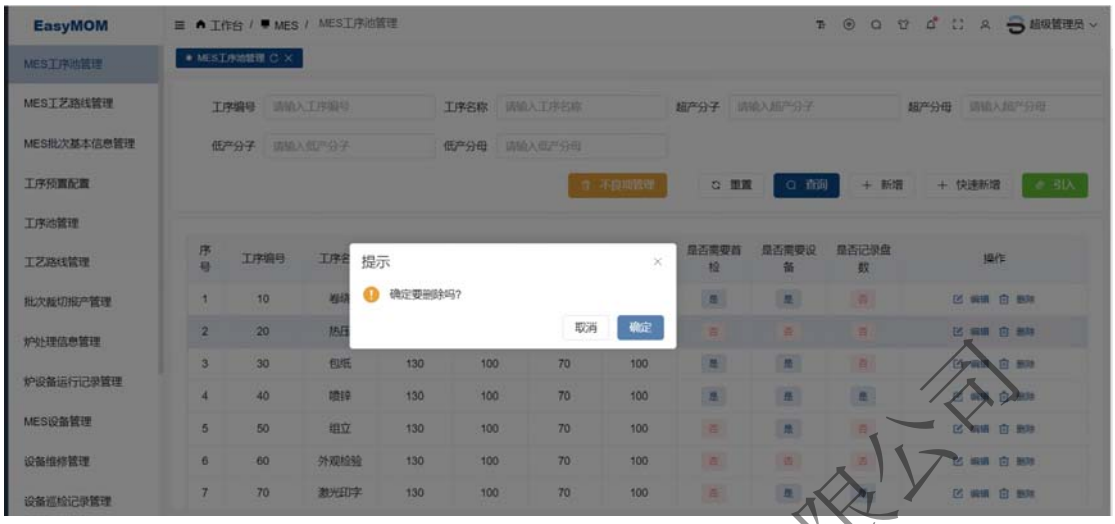

2.5.2)工艺路线管理

2.5.3)批次基本信息管理

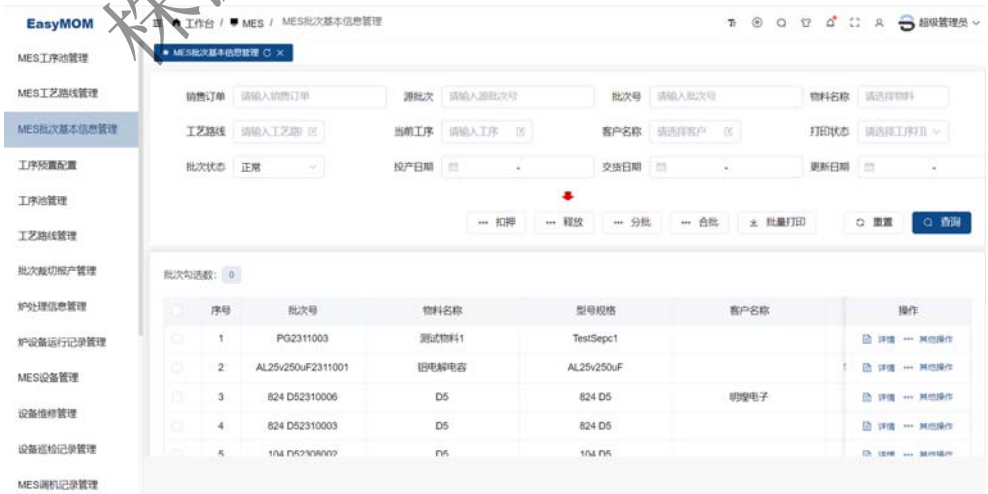

株洲比特跳动信息技术有限公司

2.5.3.1) 批次分批操作

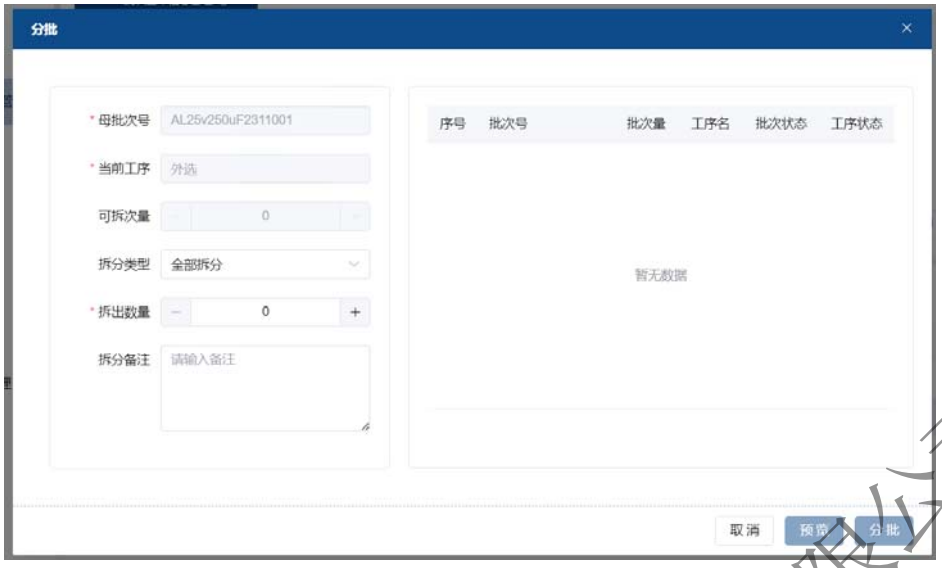

2.5.3.2) 批次合批操作

2.5.3.3) 批次调整工艺路线

株洲比特跳动信息技术有限公司

2.5.3.4) 批次转型

2.5.3.5）批次工序流转信息查看

株洲比特跳动信息技术有限公司

2.5.4）设备管理

2.5.4.1）设备查询，顶部中输入或选择检索关键字词，点击【查询】按钮检索

2.5.4.2）设备新增：点击【新增】按钮，在弹出的新增界面输入或选择相关信息，点击【确定】按钮保存新增信息

株洲比特跳动信息技术有限公司

2.5.4.3）设备修改：查询需要修改信息，在行尾操作列点击【编辑】按钮，在弹出的编辑界面输入或选择相关信息，点击【确定】按钮保存编辑信息

2.5.4.4）设备删除：

查询需要删除信息，在行尾操作列点击【删除】按钮，在弹出的删除界面，点击【确定】删除

株洲比特跳动信息技术有限公司

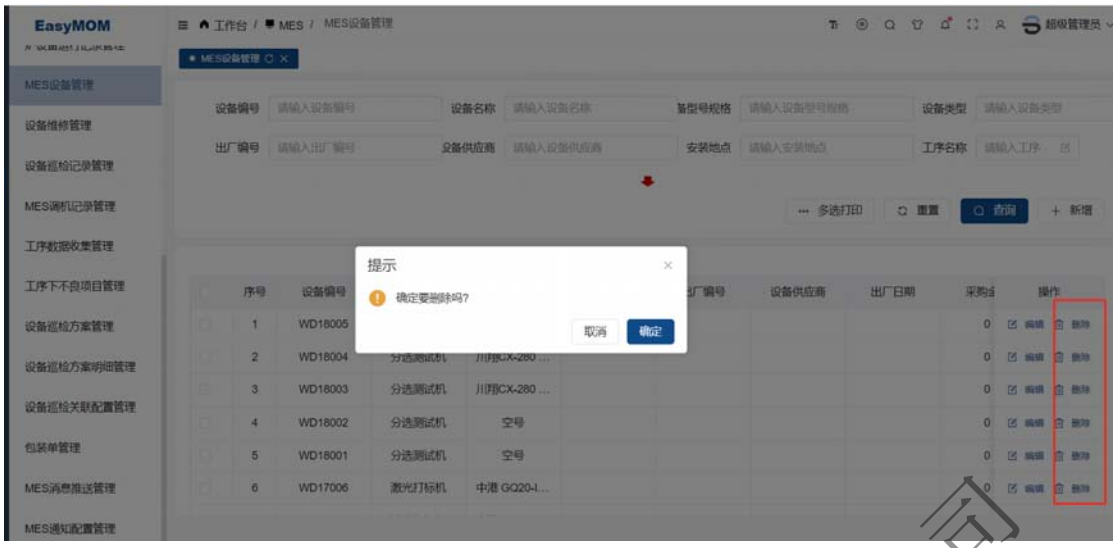

2.5.6）设备维修管理

2.5.7）设备巡检记录管理

2.5.8）调机记录管理

株洲比特跳动信息技术有限公司

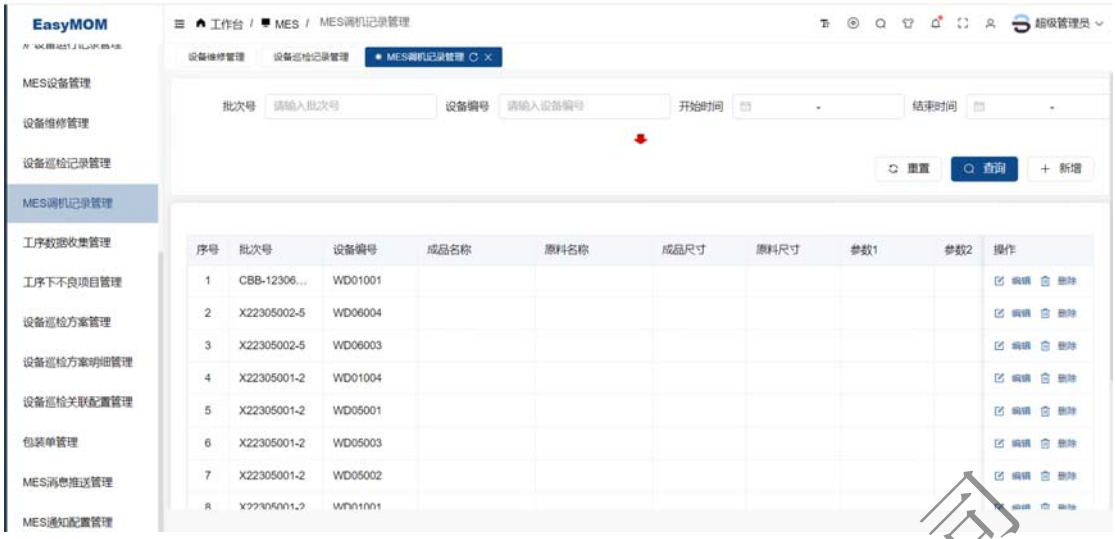

2.5.9）工序数据收集管理

2.5.10）工序下不良项目管理

2.5.11）设备巡检方案管理

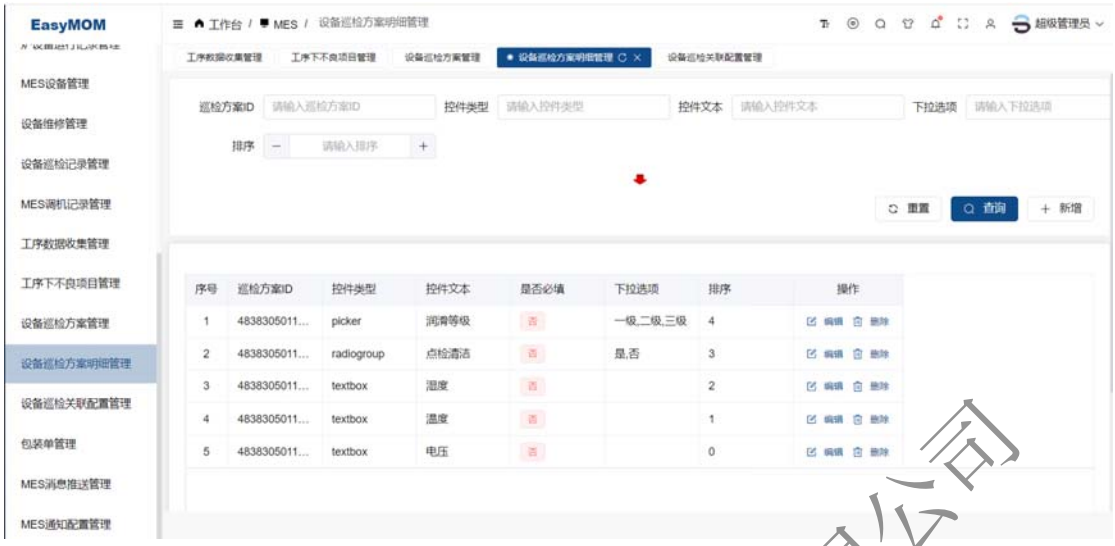

2.6）PLM 基础信息

2.6.1）文件类型管理

2.6.2）项目设计阶段管理

株洲比特跳动信息技术有限公司

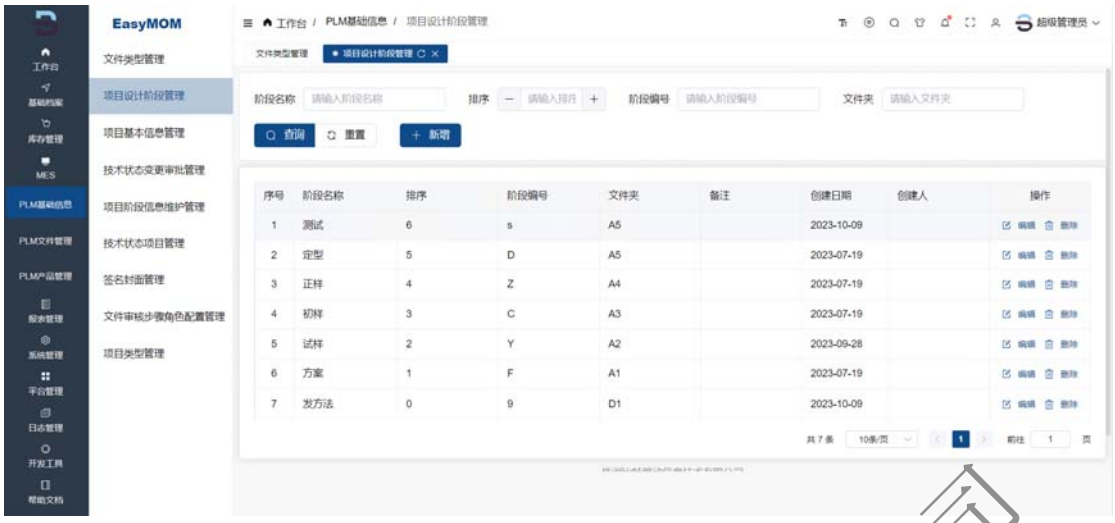

2.6.3）项目基本信息管理

2.6.4）项目阶段管理

2.6.5）技术状态变更审批管理

株洲比特跳动信息技术有限公司

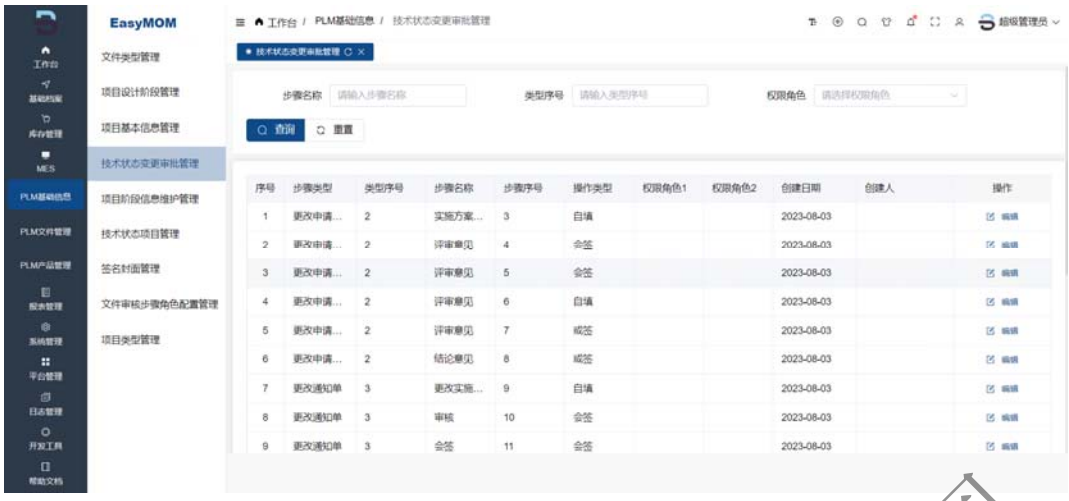

2.7）PLM 文件管理

2.7.1）文件基本信息管理

2.7.1.1）文件上传

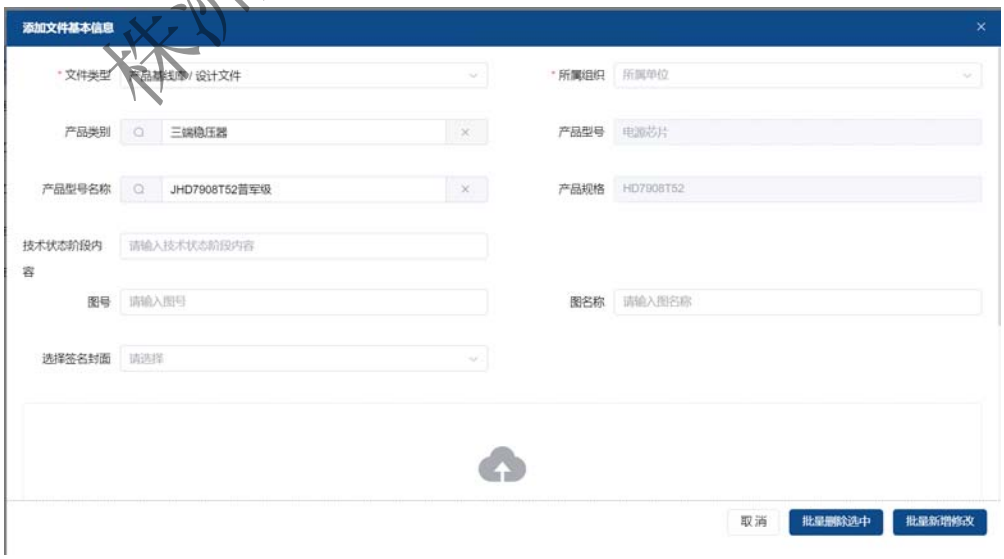

株洲比特跳动信息技术有限公司

2.7.2）文件发放登记管理

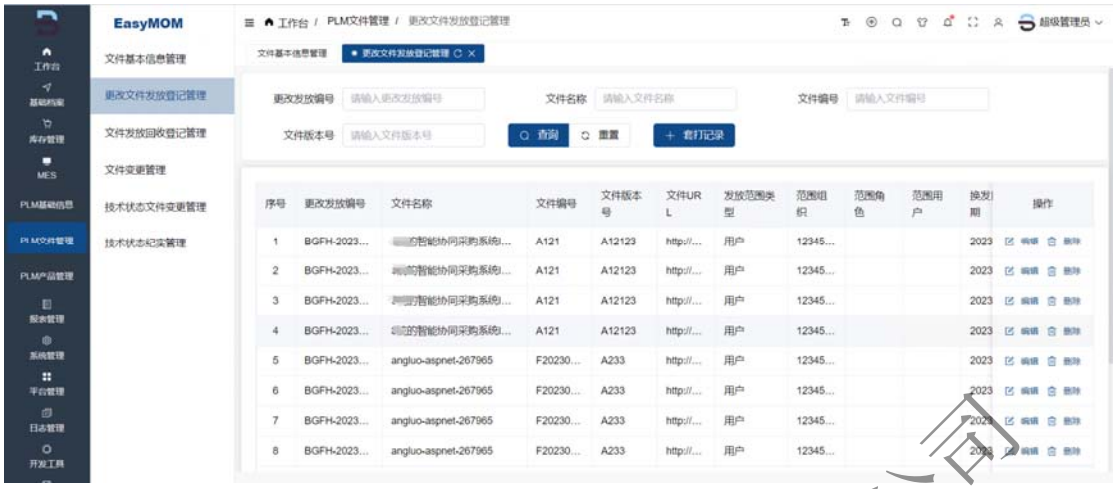

2.7.3）文件回收登记管理

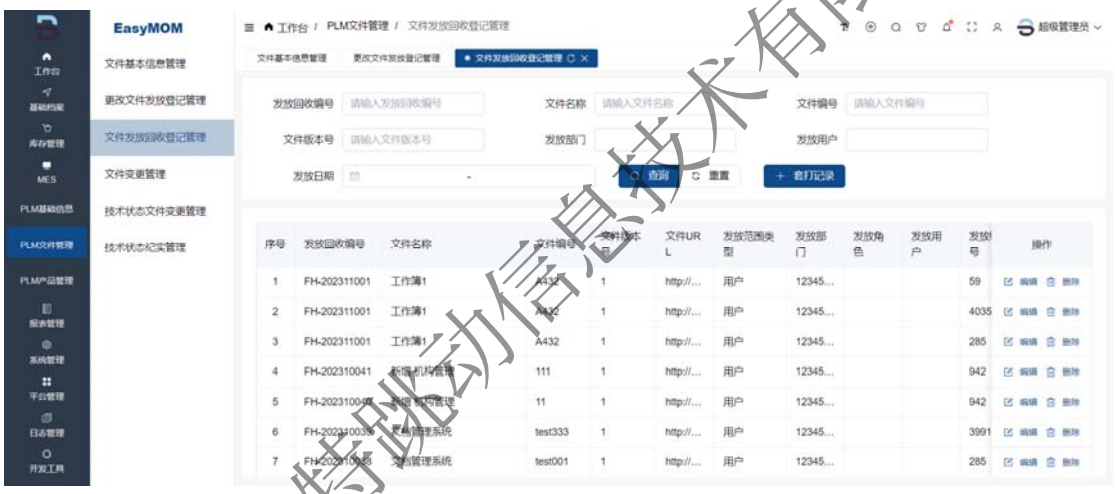

2.7.4）文件变更管理

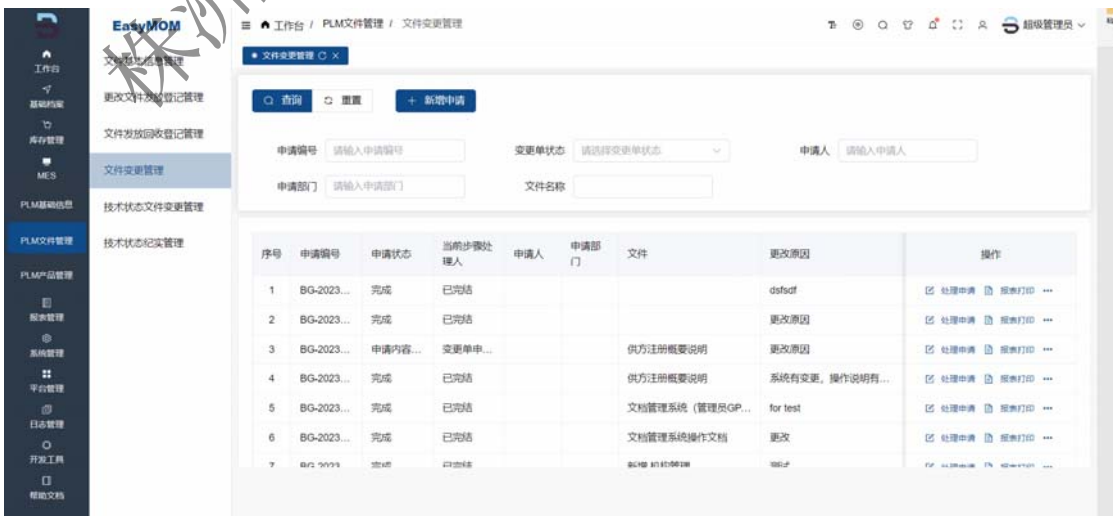

株洲比特凯动信息技术有限公司

2.7.5）技术状态文件变更管理

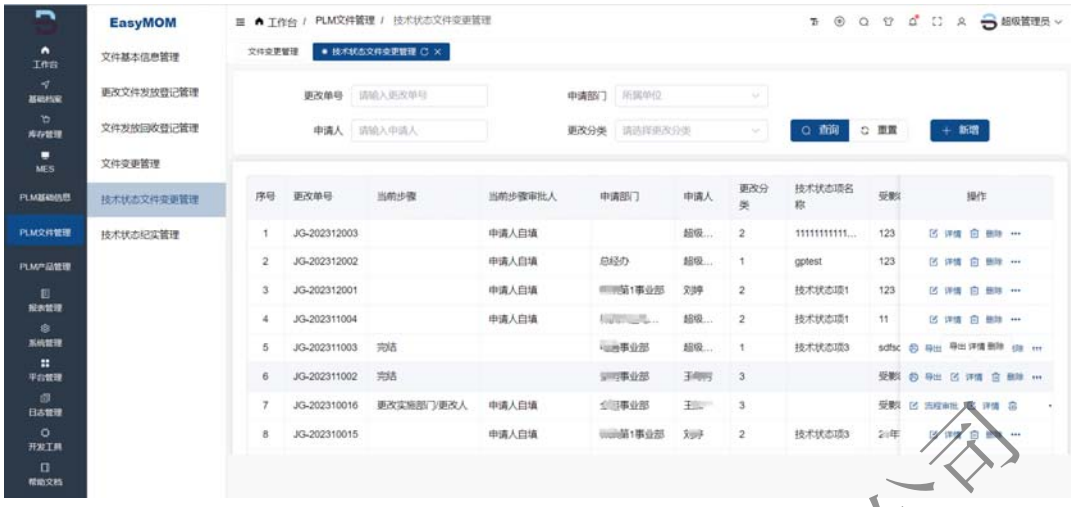

2.8）PLM 产品信息

2.8.1）产品信息管理

2.8.2）产品信息新增

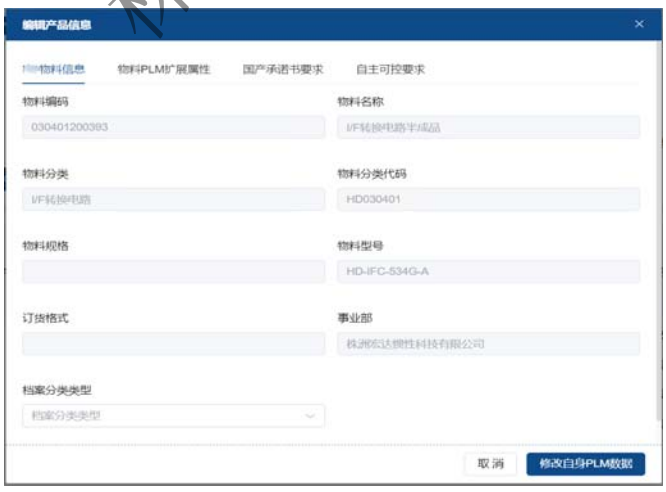

株洲比特脉动信息技术有限公司

2.8.3）产品数据导出列配置

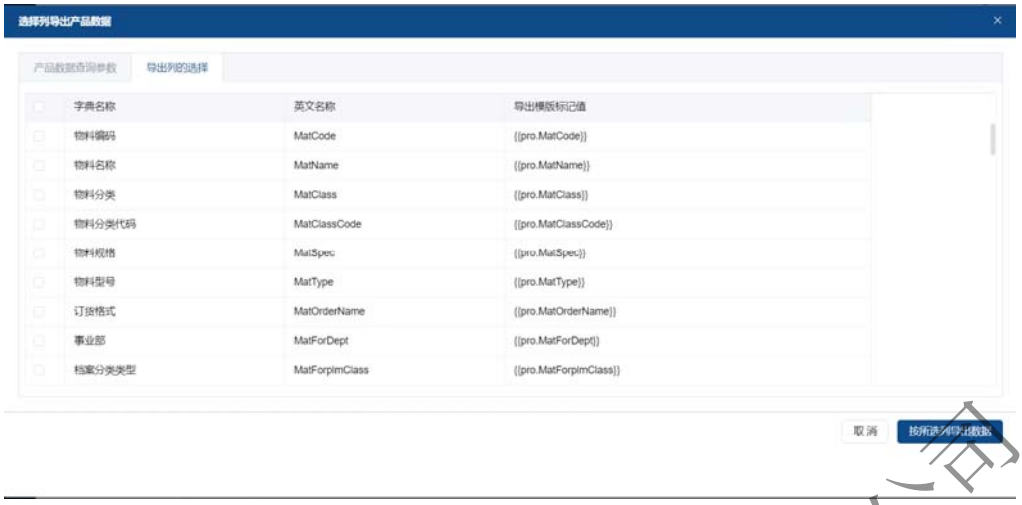

2.9）系统管理

2.9.1）账号管理

2.9.2）角色管理

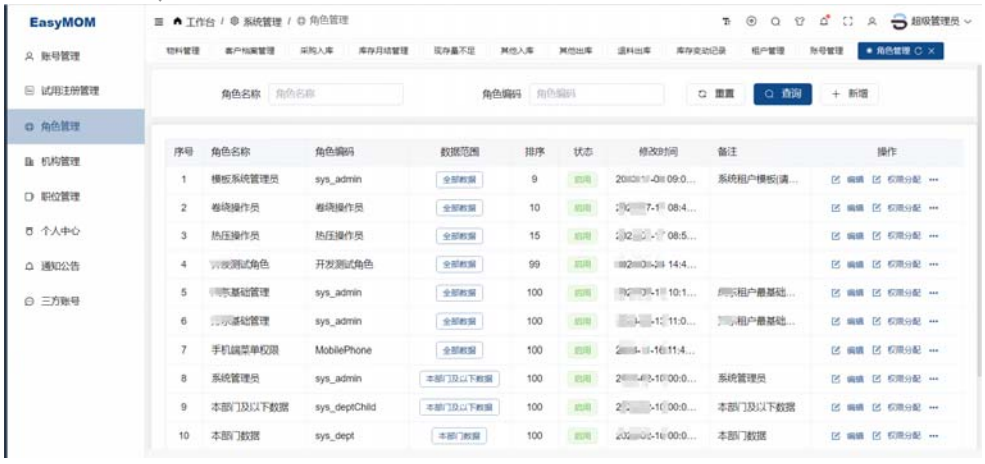

株洲比特跳动信息技术有限公司

2.9.3）机构管理

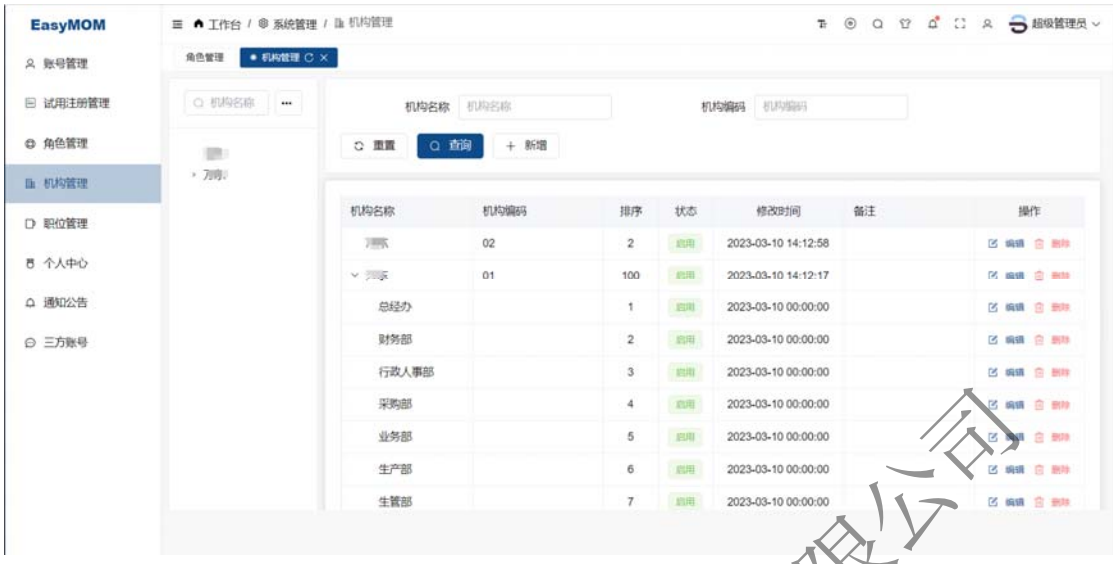

2.9.4）职位管理

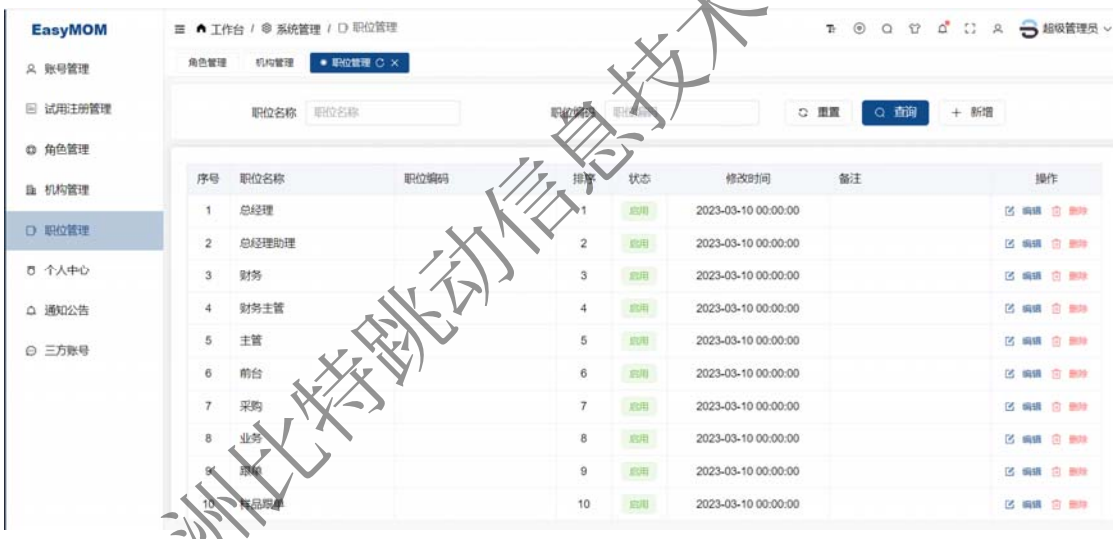

2.9.5）个人中心

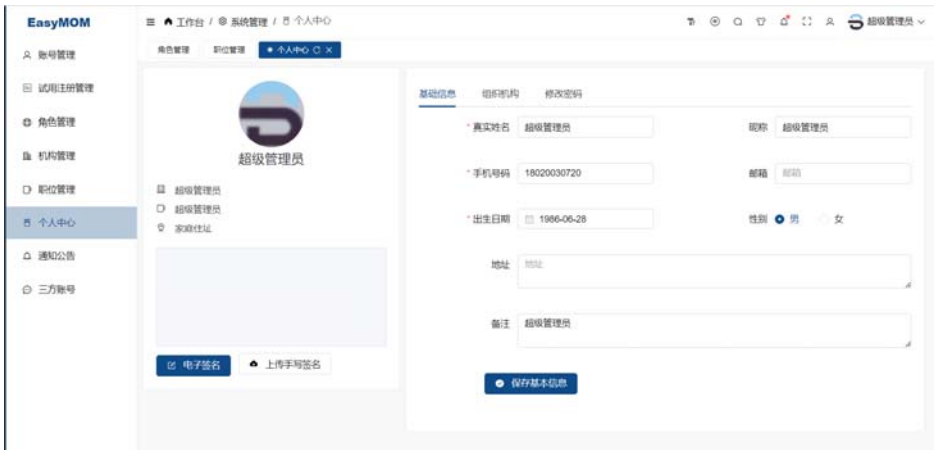

株洲比特跳动信息技术有限公司

2.10）平台管理

2.10.1）租户管理

2.10.2）菜单管理

2.11）日志管理

2.11.1）访问日志

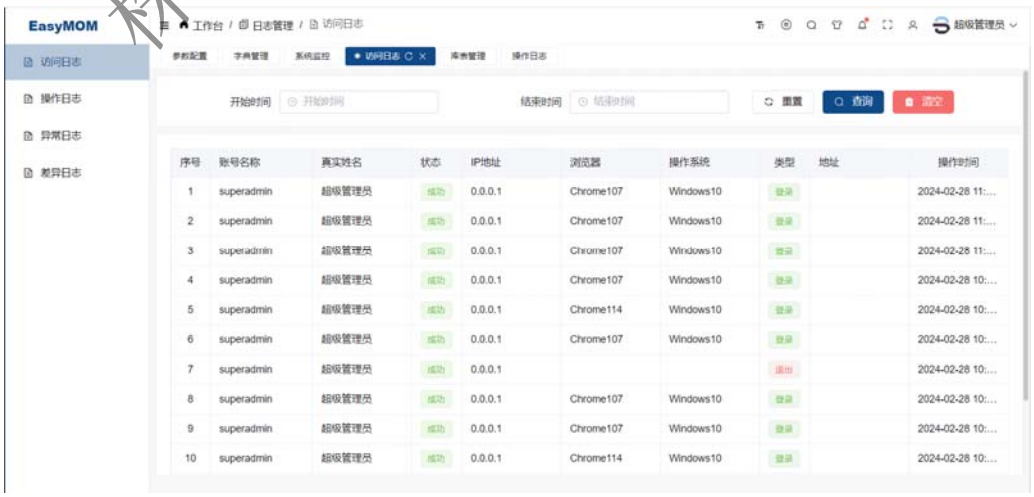

株洲比特联动信息技术有限公司

2.11.2）操作日志

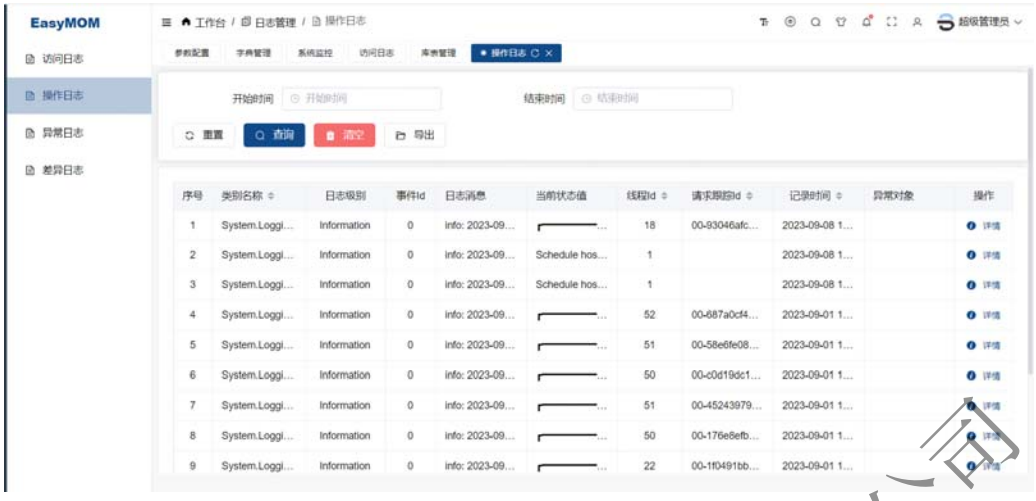

2.11.3）导常日志

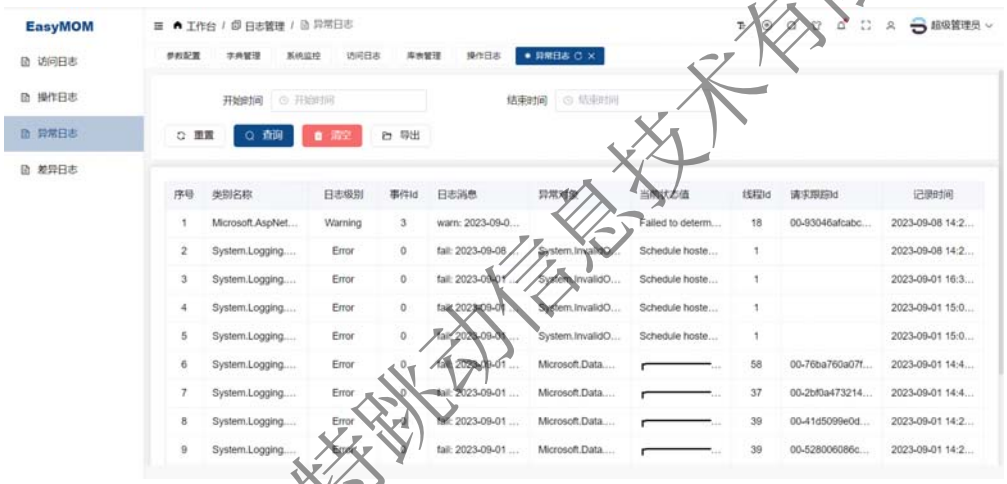

2.11.4）差异日志

2.12）开发工具

2.12.1）库表管理

株洲比特跳动信息技术有限公司

2.12.2）表单设计

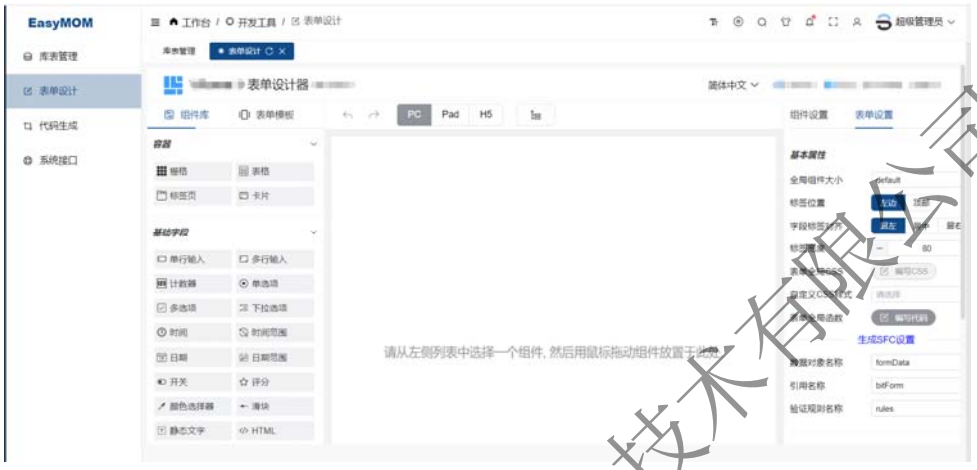

2.12.3）代码生成

2.12.4）系统接口

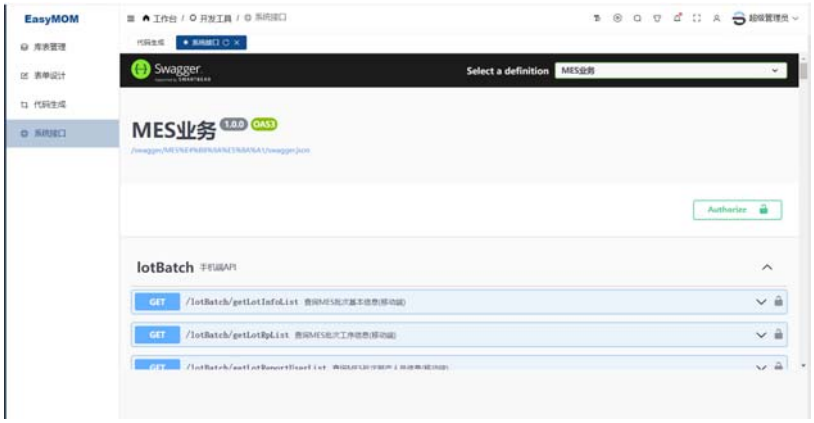

株洲比特跳动信息技术有限公司