



开创数字化企业学习新时代

绚星2.0学习平台 普通员工操作指导手册



目录 CONTENTS

电脑端&APP端

01 如何登录

02 如何学习

03 学习成果

04 互动分享

05 个人信息





01 电脑端

Part 1



电脑端——如何登录

电脑登录网址

登录账号密码

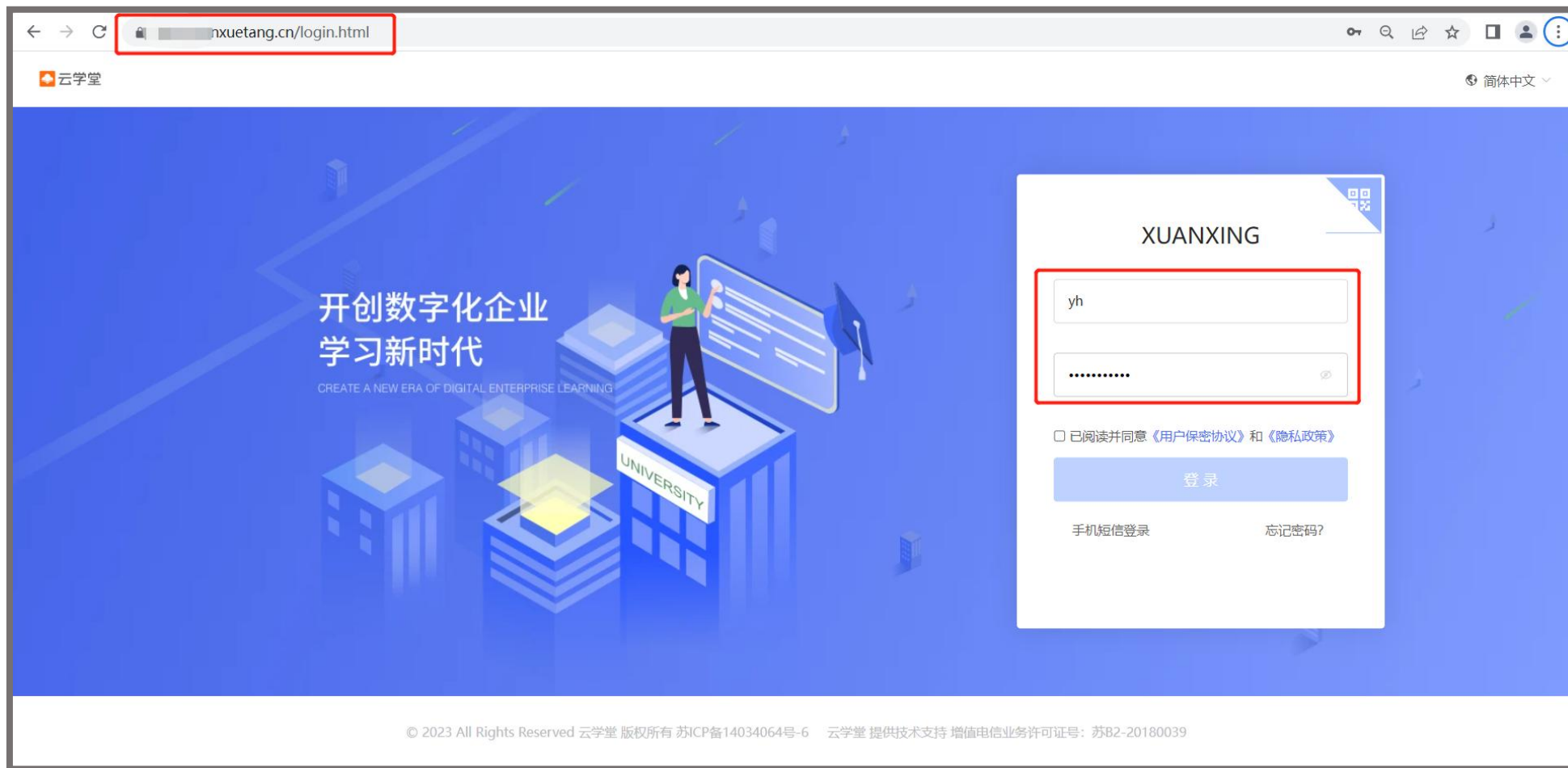
常见问题Q&A

如何登录

电脑登录操作步骤：

方案1：电脑端浏览器（[推荐谷歌](#)）输入相应的【学习平台网址】打开到登录页面，输入账号密码登录即可

PS：平台网址和账号密码的获取下页附参考截图


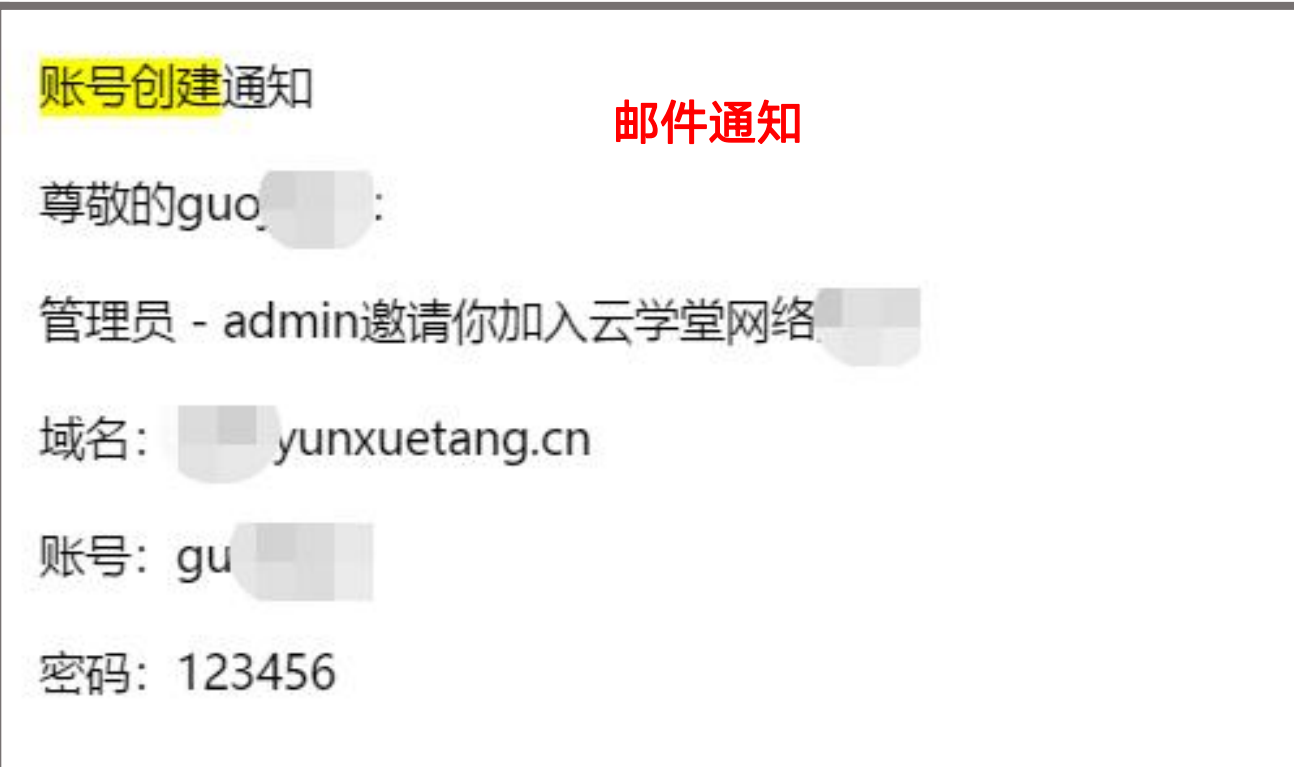


如何登录

如何获取账号密码？

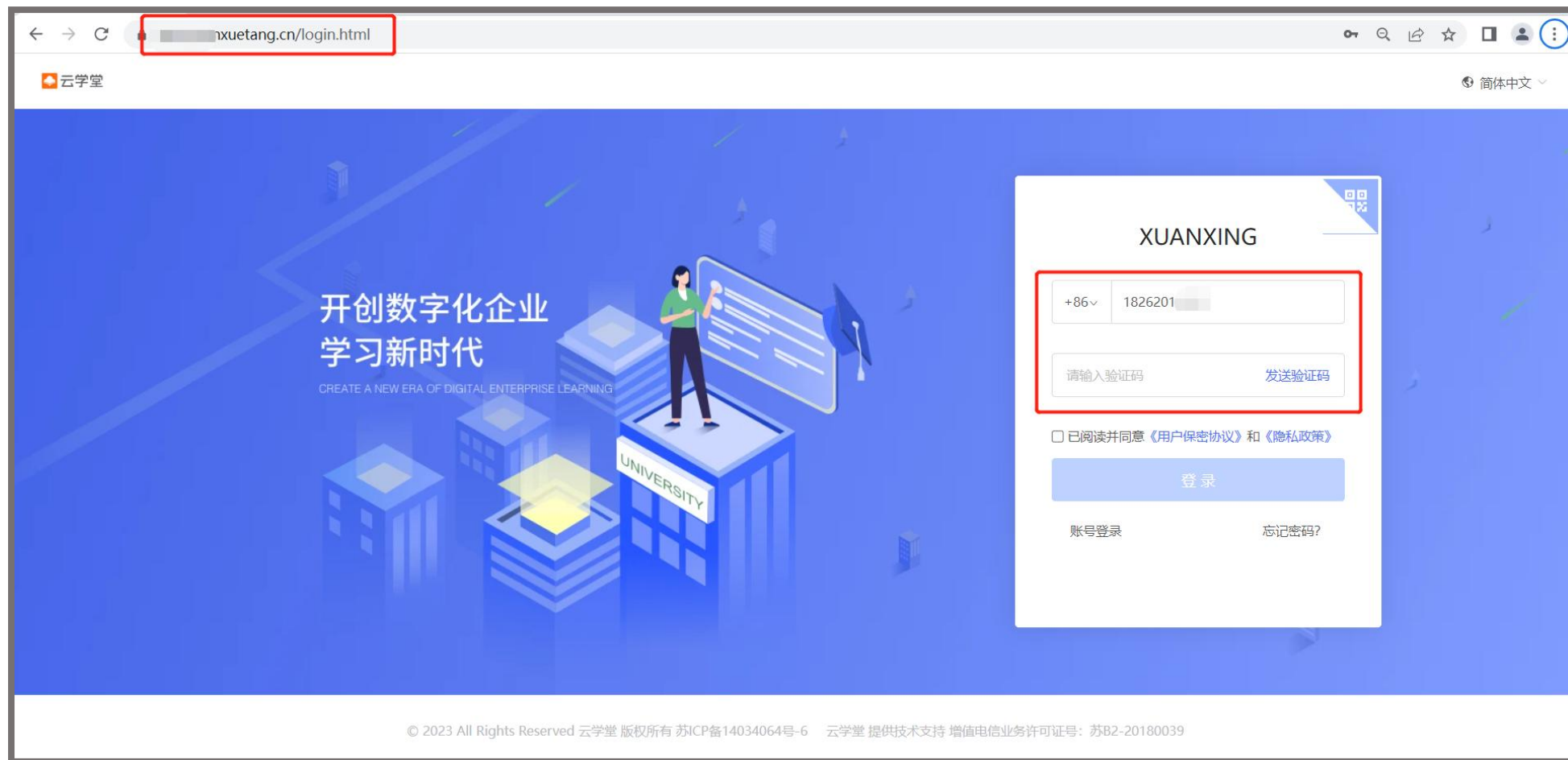
账号密码均由您公司的平台管理员创建，必须要您公司人员操作告知，初次创建时，管理员可选择通知到员工邮箱或短信，具体格式参照下图

若没有收到相关短信或邮件，可咨询公司相关培训部门或上级领导，云学堂作为平台供应商，严格遵守商业合作协议，无法为您直接查询操作账号密码

 <p>手机短信</p> <p>1069439205105588 ></p> <p>短信 今天 09:53</p> <p>【云学堂】欢迎加入云学堂内部学习平台，已为您开通学习账号。登录账号：guoguo，密码：123456，请勿将信息发给其他人。点击http://short-phx.yunxuetang.cn/0032b2em 访问学习平台。</p>	 <p>账号创建通知</p> <p>邮件通知</p> <p>尊敬的guo_ [redacted]：</p> <p>管理员 - admin邀请你加入云学堂网络 [redacted]</p> <p>域名： [redacted]yunxuetang.cn</p> <p>账号： gu [redacted]</p> <p>密码： 123456</p>
--	---

如何登录

方案2: 若您之前已绑定手机号码，可点击“手机短信登录”，输入手机号码获取验证码登录，若提示“该手机号未录入企业，请联系管理员”，则代表自己没有绑定或管理员后台未进行录入，仅支持用账号密码登录（下一页附手机绑定方式），若无该按钮则为企业未开启

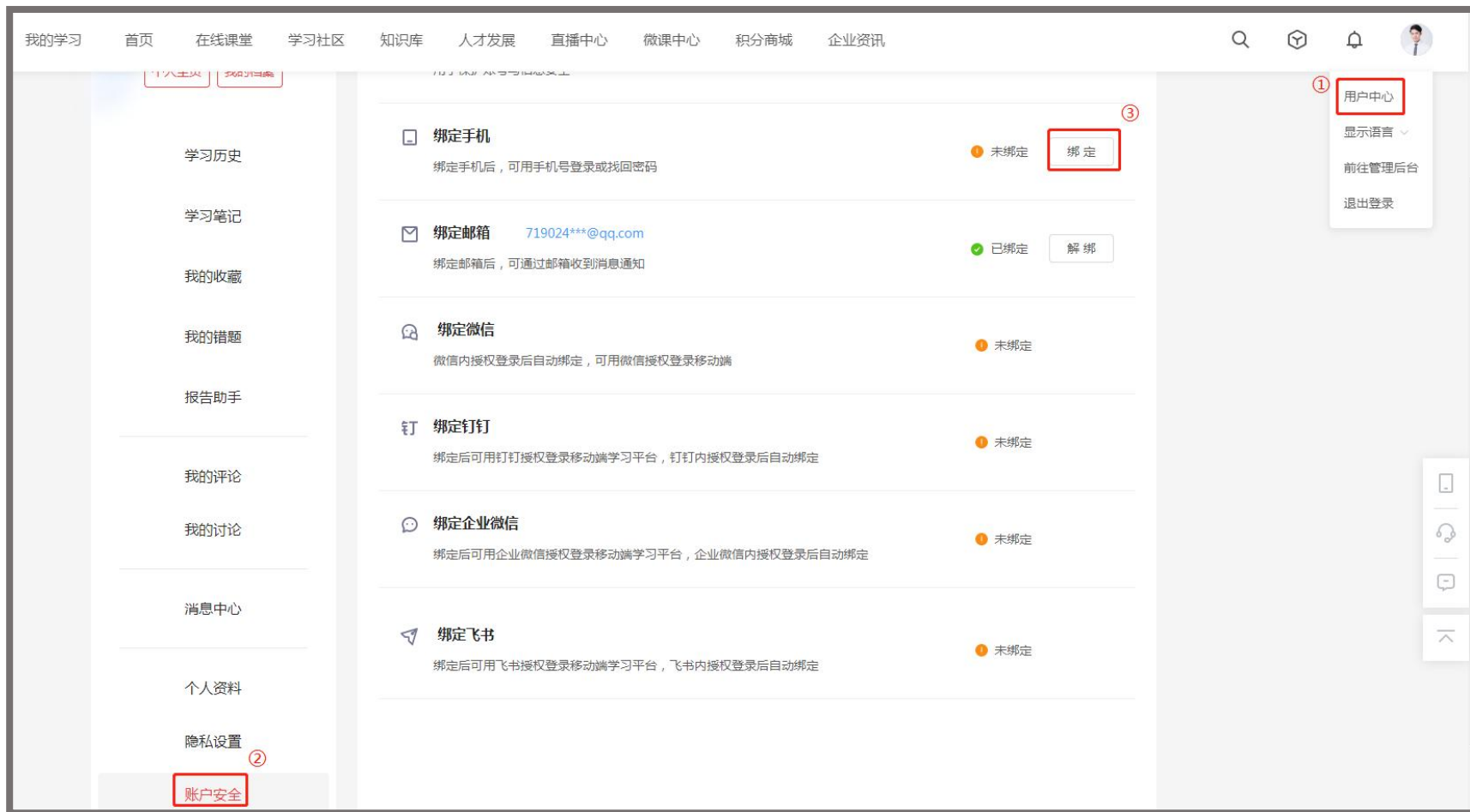


如何登录

如何绑定手机？

绑定需要在**成功登录后**操作，右上角鼠标放到自己头像上点击【用户中心】，左侧点击【账户安全】后进行手机的【绑定】，通过获取验证码进行操作即可，绑定成功后即可使用【手机短信登录】

若自己无法登录，则没有办法进行绑定，请联系管理员后台录入手机号码



如何登录

方案3：若您之前手机端已登录，点击账号密码框右上角，切换二维码可使用【绚星云学习】/【企业微信】等移动端进行扫码登录，若无该按钮则为企业未开启



如何重置密码

方案1: 如果您的账号在平台中绑定了邮箱, 可以通过点击**忘记密码**用邮箱验证重置密码;



1 验证手机号

2 设置新密码

+86 v 请输入手机号

请输入短信验证码 发送验证码

下一步

切换邮箱验证 ② 返回登录

如何重置密码

方案2: 如果您的账号在平台中绑定了手机号，可以通过点击**忘记密码**用手机号码验证重置密码；



右侧为手机验证重置密码流程，包含两个步骤：1. 验证手机号，2. 设置新密码。步骤1包含手机号输入框（标注②）、短信验证码输入框和发送验证码按钮。底部有下一步按钮、切换邮箱验证和返回登录链接。

» 常见问题

Q1: 提示“用户名密码错误,请重新输入或联系管理员。”

a: 代表账号密码错误,需要联系管理员后台处理。

Q2: 输入账号密码提示“账号已锁定,请联系管理员。”

a: 密码输错多次导致,若管理员设置可3个小时自动解锁,若未需要联系管理员后台解锁,同时管理员可帮学员重置密码。

Q3: 输入账号密码提示“账号已被禁用,请联系管理员。”

a: 管理员后台操作,需联系管理员后台将该账号启用。

Q4: 提示“账号已过期,请联系管理员”怎么处理?

a: 账号到期是因为该账号被设置了有效期,需联系您公司相关培训部门取消有效期设置或重新调整有效期。

Q5: 忘记密码怎么处理?

a: 若已绑定手机号码,点击“忘记密码”通过获取验证码进行重置。

常见问题

Q6: 修改密码时，提示“密码不符合强度要求”怎么处理？

a: 在输入新密码时，会提示密码要求，按照要求设置新密码即可，修改的密码中，比如有123、abc、321这种连续的数字或字母是不符合规则的

Q7: 平台管理员是谁？有哪些权限职责呢？

a: 管理员通常是公司的人事部或培训部的人员，其主要职责：负责网站的设置、页面维护、内容管理（包括账号密码、项目、考试等）、用户帐号权限管理等工作，管理员因层级不同权限也不同，[如果操作受限制，非云学堂系统问题请直接联系内部平台管理员进行授权操作。](#)

Q8: 云学堂客服能为您提供哪些服务？

a: 云学堂是您公司学习平台的供应商，系统内置的客服主要负责解答客户的平台功能操作问题，即‘[如何使用平台](#)’，以及负责接收平台系统功能bug反馈，投诉反馈，商务合作等；

***涉及账号密码、权限范围等问题均需要联系您公司的管理员去进行操作，云学堂是无权干预处理的**

Part 2



电脑端——如何学习

查找学习任务

主动自主学习

查看学习动态

说明：完成管理员或上级安排的培训、考试等，点击【我的学习】模块，点击对应的模块进行学习

1. 如在【我的培训】完成公司安排的培训任务、【我的考试】参加考试、【我的调研】参加调查项目等，该模块名称为动态数据

PS：只要是上级安排的相关培训、考试、报名等都在“我的学习”该模块进行完成

云学堂 首页 我的学习 ① 在线课堂 学习社区 知识空间 直播中心 微课中心 积分商城 更多

管理员
13 枚勋章 Lv.8
等级经验值 1902/900

今日学习 0
获得积分 3078

获得证书 12
总学分 984.57

欢迎新同学
在这里，成就更好的自己！
WELCOME TO THE COLLEGE

② 我的培训 我的考试 我的课程 我的调研 我的报名 我的直播

任务 教学任务 110 学习任务 126

面授授课 2.27测试-2.27测试-1
审核 培训报名:谈判技巧学习-广州
审核 培训报名:2021新产品上市培训
审核 培训报名:2021新产品上市培训

学习历史 查看更多 >

- 【考试】下划线测试
学习0分钟 已完成
- 【课程】a3b72e16c0e4a13f926...
学习0分钟 进度0%
- 【课程】直播1
学习0分钟 进度0%
- 【课程】10M222
学习0分钟 进度0%

任务：查看公司安排的还未学习的任务，或自主搜索已加入自学计划的相关课程

云学堂 首页 **我的学习** ① 在线课堂 学习社区 知识空间 直播中心 微课中心 积分商城 更多 ▾

99+ 工作台

管理员
13 枚勋章 Lv.8
等级经验值 1902/900

今日学习 0
获得证书 12
获得积分 3078
总学分 984.57

年学分 96.38/0

任务 ② 教学任务 110 学习任务 126

全部分类 ▾ 全部状态 ▾ 截止时间升序 ▾ 全部时间 ▾

培训
面授测试
07-21 09:20 ~ 08-31 14:25

练习
循环试题练习-142
今天 08:00 ~ 09-27 08:00

练习
循环试题练习[复制]-142
今天 08:00 ~ 09-27 08:00

考试
清除设备
09-16 11:39 ~ 09-30 15:43

学习历史 查看更多 >

- 【考试】下划线测试
学习0分钟 已完成
- 【课程】a3b72e16c0e4a13f926...
学习0分钟 进度0%
- 【课程】直播1
学习0分钟 进度0%
- 【课程】10M222
学习0分钟 进度0%

在【我的学习】下方运营位中，例：【推荐内容】/【最热内容】/【最新内容】模块，可自主参与和学习其他更多内容，社区中大家实时讨论的帖子、相关客户案例等

推荐内容

设置内容 >

- 传统行业人才培养创新实践**
组织与人才盘点 (ohrp) : ...
2人已学习 可获学分0
走进云学堂 学习课程 >
- 未命名课程**
1人已学习 可获学分0
走进云学堂 学习课程 >
- 有视频和音频的课程包**
3人已学习 可获学分100
走进云学堂 学习课程 >
- 女神换新装4566**
适合or流行? 穿的对or穿的...
1人已学习 可获学分0
走进云学堂 学习课程 >

最热内容

- 企业文化**
19人已学习 可获学分0
企业文化 学习课程 >
- 应知应会**
19人已学习 可获学分0
测试公开目录 学习课程 >
- 企业发展历程**
19人已学习 可获学分0
新员工培训 学习课程 >
- 社区帖子**
时光若刻, 不枉此生
所属板块: 时光印记
5评论 1点赞
梁玮 03-17 参与讨论 >

最新内容

- 聚焦业务-整合资源 暨铂涛培训项目复盘**
纵是项目, 横是能力和平台...
1人已学习 可获学分31.15
商城的课 学习课程 >
- 企业人才孵化器—导师制**
深度体验互动式学习, 学会...
0人已学习 可获学分42.07
商城的课 学习课程 >
- 员工手册**
2人已学习 可获学分1
业务流程 学习课程 >
- 社区帖子**
12332456
所属板块: 新员工专区
0评论 0点赞
管... 05-11 参与讨论 >

首页：除了完成管理员安排的相关任务，也可自主进行学习，在【首页】该模块可根据左侧的目录分类进行学习，也可在页面下方的最新课程、最热课程和推荐课程中学习，或右上角点击放大镜按钮，搜索**关键字**快速检索相关课程学习

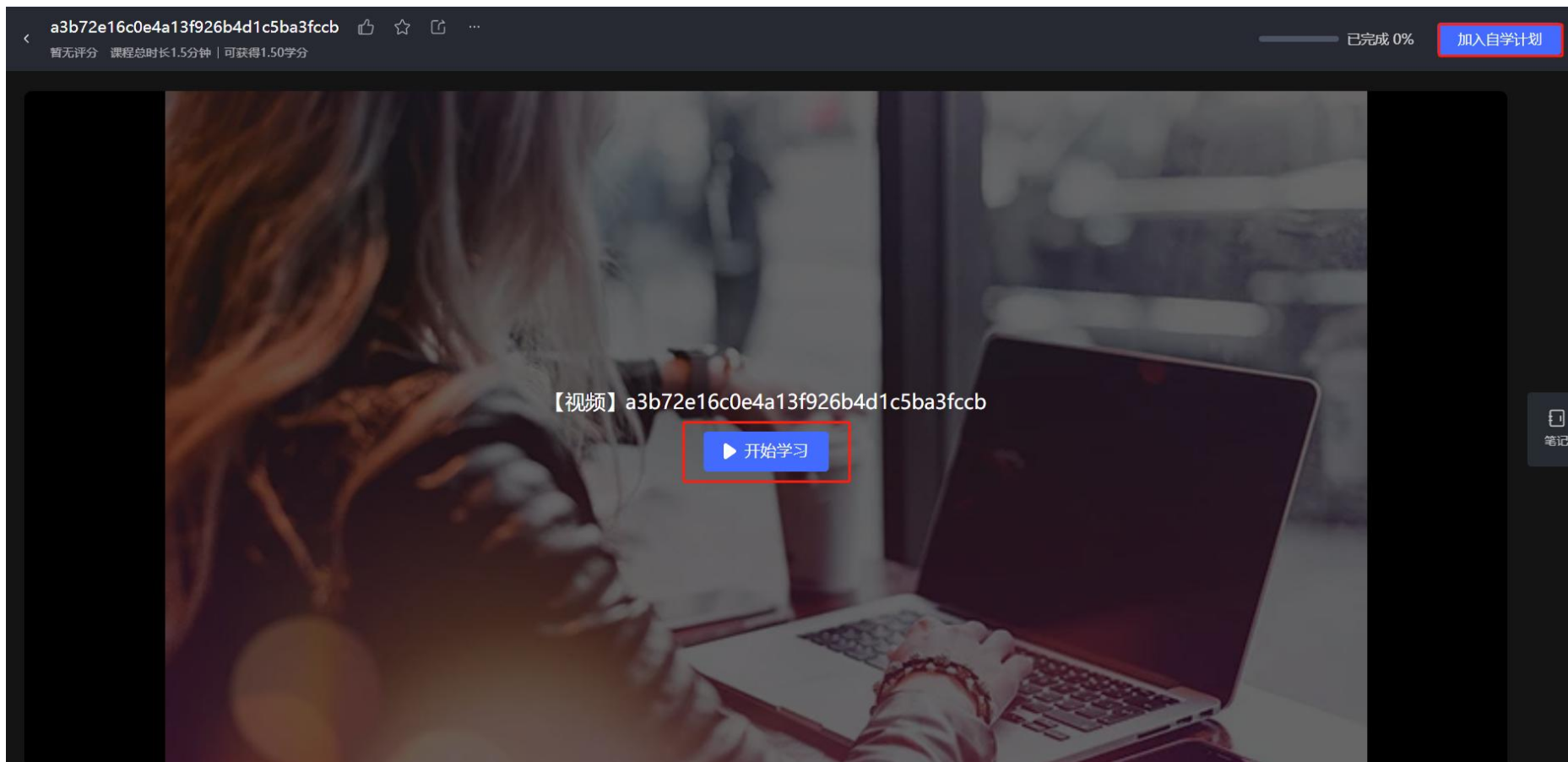


在线课堂：除了完成管理员安排的相关任务，也可自主进行学习，在【在线课堂】该模块可根据左侧的目录分类进行学习，或右上角点击放大镜按钮，搜索**关键字**快速检索相关课程学习



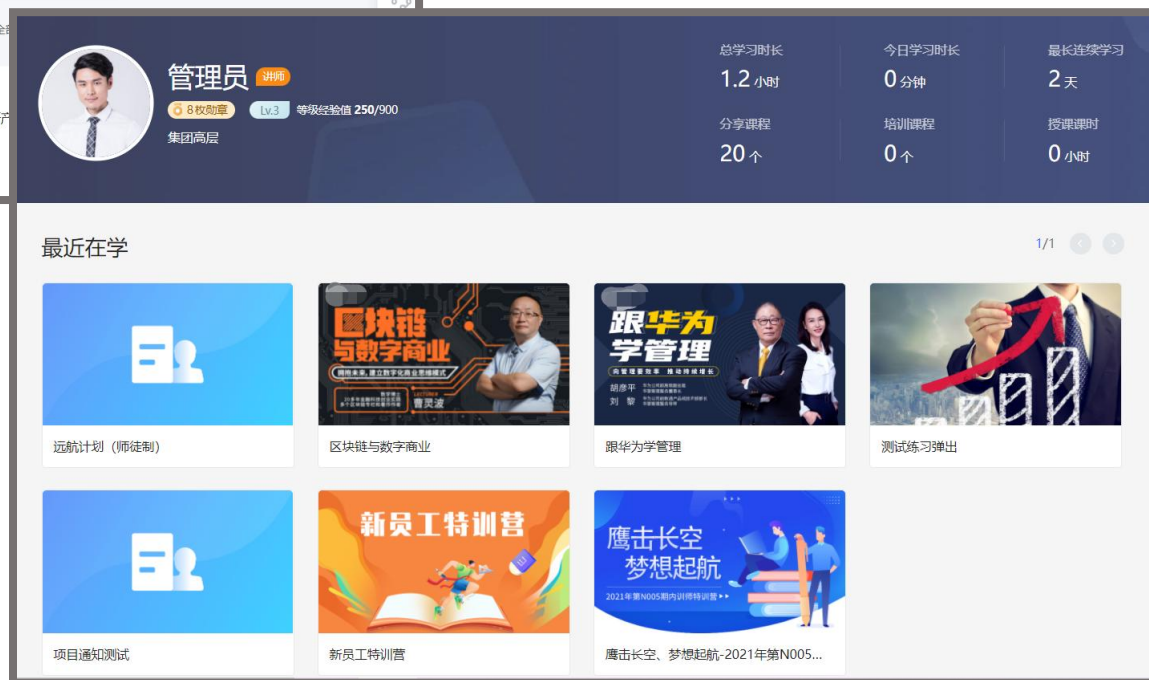
找到需要学习的知识后，打开到播放页面，可点击【加入自学计划】后再学习

PS：学习到一半退出，后期也可在【我的学习】—【我的课程】或【任务】里快速找到该课程继续学习,若不需要再学习，可进入【我的学习】—【我的课程】移除该课程



学习动态

- 在【我的学习】模块，右侧可以在【学习历史】看到最近学习的内容
- 或点击自己的头像或姓名进入个人学习主页，查看自己的相关学习动态



Part 3



电脑端——学习成果

查看学习成果 学分&积分小知识

在【我的学习】该模块左侧可查看自己获得的勋章、经验值、积分、学分、证书情况

云学堂 我的学习 首页 在线课堂 学习社区 知识库 人才发展 直播中心 微课中心 积分商城 企业资讯

管理员
9枚勋章 Lv.9
等级经验值 856/900

今日学习 0+
获得积分 829
年必修学分 15/100
年选修学分 58.68/4

获得证书 2
总学分 85.6

云内容 数字化内容解决方案

创新的内容工厂体系，成熟的内容生态能力，专业的行业课程体系，基于业务痛点和场景打造数字化内容解决方案，为企业提效增能

我的培训 我的考试 我的课程 我的调研 我的报名 我的直播

待学习 全部 61 培训 34 课程 18 调研 6 练习 3

技能视图 分类视图

- 【课程】SleepAway 学习0分钟 进度10%
- 【课程】微课快快快 学习0分钟 进度0%
- 【课程】微课快快快 学习0分钟 进度0%
- 【课程】3分多 学习0分钟 进度100%

培训 区块链与数字商业 33% 进行中 2个任务已解锁未完成

培训 销售技巧学习-新员工入职培训 75% 进行中 1个任务已解锁未完成

培训 产品知识作业 15% 进行中 38个任务已解锁未完成

培训 员工管理 0% 进行中 2个任务已解锁未完成

勋章：学员可点击姓名下方红框内查看所获得的勋章

The screenshot shows the '我的学习' (My Learning) dashboard. At the top, there is a navigation bar with '我的学习' highlighted. Below the navigation bar, there is a user profile for '管理员' (Administrator) with a red box around the '勋章' (Badges) icon. The main content area features a large banner for '绚星 2.0来了' (Xuanxing 2.0 is here) and a '待学习' (Courses to be studied) section with progress bars for various courses like '区块链与数字商业' (Blockchain and Digital Business) and '销售技巧学习-新员工入职培训' (Sales Skills Learning - New Employee Onboarding Training). A '学习历史' (Learning History) section is also visible on the right side.

The screenshot shows the '勋章墙' (Achievements Wall) for the user '管理员' (Administrator). The page is divided into several sections: '全部' (All), '学习成就' (Learning Achievements), '贡献成就' (Contribution Achievements), '社交成就' (Social Achievements), and '特色成就' (Special Achievements). The '全部' section is active, displaying four achievement icons: '终身学习' (Lifelong Learning) with a graduation cap icon, '天天向上' (Everyday Upward) with a book icon, '厚积薄发' (Accumulation and Release) with a trophy icon, and '人气王' (Popularity King) with a thumbs-up icon. Each icon is accompanied by a level indicator (LV1 or LV5) and a '查看详情' (View Details) button. The '终身学习' achievement shows '你已经超过167人' (You have surpassed 167 people), '天天向上' shows '你已经超过161人' (You have surpassed 161 people), '厚积薄发' shows '你已经超过168人' (You have surpassed 168 people), and '人气王' shows '你已经超过146人' (You have surpassed 146 people).

学习成果

经验值：学员可点击姓名下方红框内查看所获得的经验值，可点击【经验值规则】查看经验值的获取规则，也可点击【等级说明】查看每个等级对应的经验值



云学堂 我的学习 首页 在线课堂 学习社区 知识库 人才发展 直播中心 微课中心 积分商城 企业资讯

管理员 Lv.2 等级经验值 856/900

今日学习 0+ 获得证书 2

获得积分 829 总分 85.6

必修学分 15/100 选修学分 58.68/4

赢在中高层 练5e带团队 激活个体 赋能团队的15个秘籍

学习历史

- 【课程】SleepAway 学习0分钟 进度10%
- 【课程】微课快快快 学习0分钟 进度0%
- 【课程】微课快快快 学习0分钟 进度0%
- 【课程】3分多 学习0分钟 进度100%

待学习

- 培训 区块链与数字商业 33% 进行中 2个任务已解锁未完成情况
- 培训 销售技巧学习-新员工入职培训 75% 进行中 1个任务已解锁未完成情况
- 培训 产品知识作业 15% 进行中 38个任务已解锁未完成情况
- 培训 员工管理 0% 进行中 2个任务已解锁未完成情况



经验值规则

学员每日获得的经验上限为100经验值,当天达到上限后,将不能再获得

- 课程学习完成 单次获得10经验值,每日最多3次
- 文档学习完成 单次获得10经验值,每日最多3次
- 视频学习完成 单次获得10经验值,每日最多3次
- 音频学习完成 单次获得10经验值,每日最多3次
- 微课学习完成 单次获得10经验值,每日最多3次
- SCORM课程学习完成 单次获得10经验值,每日最多3次



我的经验值

342 经验值规则 当前等级: LV2 400 等级说明

日期: 开始日期 至 结束日期 来源: 全部 类型: 全部

说明	经验值变化	来源	日期
学习-课程【客户案例-惠州东坡】	+10	在线课堂	2022-02-10 10:19
学习-课程【banner图】	+10	在线课堂	2022-01-21 16:47
学习-课程【微课开发工作坊】	+10	在线课堂	2022-01-21 11:30
学习-课程【banner图】	+10	在线课堂	2022-01-13 15:18
学习-课程【智能化网点管理】	+10	在线课堂	2021-12-31 11:36



当前等级

Lv.2

342/400

再获取58点经验值升级到Lv.3

等级对照表

等级	等级经验值
LV.1	0
LV.2	300
LV.3	400
LV.4	500

学习时长：左侧点击今日学习下方的具体数字，进入可查看具体获得的学习时长明细

The screenshot shows the 'My Learning' (我的学习) dashboard. On the left, there is a user profile for '管理员' (Admin) with 9 badges and a level of Lv.0. Below the profile, the '今日学习' (Today's Learning) section shows '0' with a '+' icon, which is highlighted by a red box. Other statistics include 2 certificates, 829 points, and 85.6 total score. The main area features a course titled '以CFO思维管理团队' (Managing the Team with CFO Thinking) by 王峰 (Wang Feng), consisting of 45 lessons. A '待学习' (To be learned) section shows 61 total items, including 34 trainings, 18 courses, 6 modules, and 3 exercises. A '学习历史' (Learning History) list on the right shows several completed courses like 'SleepAway' and '微课快快快'.

The 'Learning Duration Details' (学习时长明细) page provides a comprehensive overview of learning progress. At the top, it shows four summary cards: '今日学习 (分钟)' (Today's Learning) at 0, '本月学习 (分钟)' (This Month's Learning) at 1, '本年学习 (分钟)' (This Year's Learning) at 3,498.6, and '历史累计学习 (分钟)' (Historical Cumulative Learning) at 3,558.8. Below these are two charts: a line chart for '学习时长按月统计' (Learning Duration by Month) showing a peak in April 2022, and a donut chart for '学习时长来源统计' (Learning Duration Source) showing 178.1 minutes from '在线课堂' (Online Classroom). A search bar at the bottom allows filtering by start/end time and content. The table below lists specific learning events.

时长说明	来源	时长	触发时间	触发人
学习-课程 [2022081601]	在线课堂	60秒	2022-09-01 18:53	管理员
学习-课程 [手机录制]	在线课堂	8秒	2022-08-30 15:06	管理员

证书：左侧点击获得证书下方的具体数字，进入可查看具体获得哪些证书

云学堂 我的学习 首页 在线课堂 学习社区 知识库 人才发展 直播中心 微课中心 积分商城 企业资讯

管理员
Lv.9
等级经验值 856/900

今日学习 0+
获得积分 829

获得证书 2
总学分 85.6

待学习 全部 61 培训 34 课程 18 研讨 6 练习 3

学习历史 查看更多 >

- 【课程】SleepAway
学习0分钟 进度10%
- 【课程】微课快快快
学习0分钟 进度0%
- 【课程】微课快快快
学习0分钟 进度0%
- 【课程】3分多
学习0分钟 进度100%

我的证书

英语四级
证书编号: XFV12312322
发证日期: 2018-06-06
失效日期: --

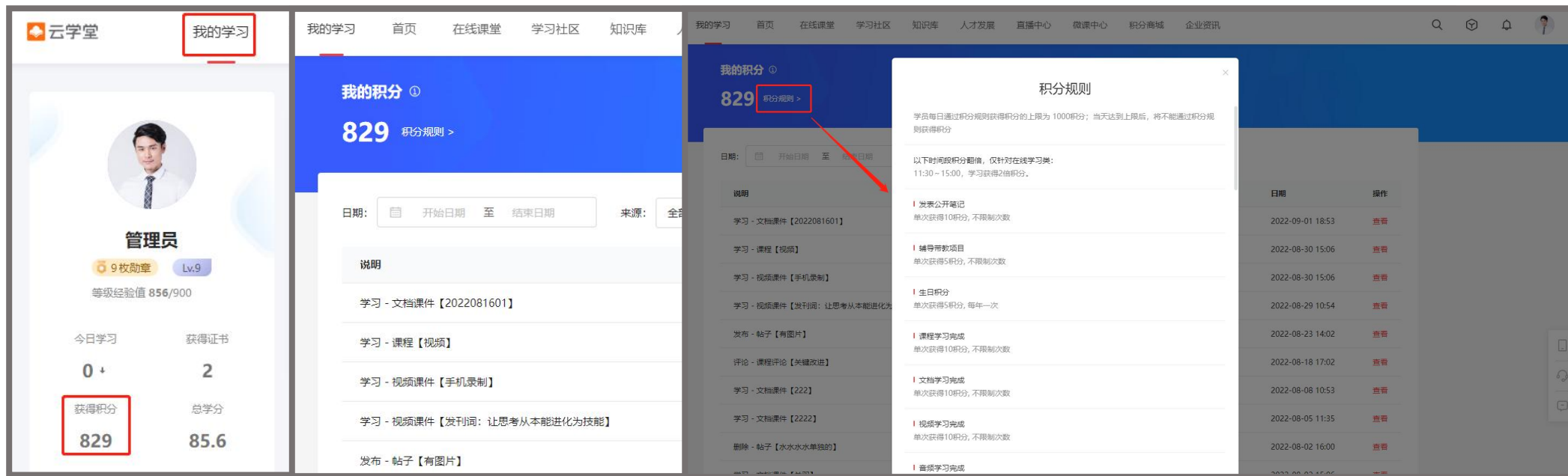
新员工
证书编号: yxt789000015
发证日期: 2021-06-10
失效日期: --

优秀员工
证书编号: gx0000003
发证日期: 2020-12-15
失效日期: --

学习成果

积分

- 1、点击具体的积分数字进入后，可筛选时间查看积分具体来源明细
- 2、点击【积分规则】可查看企业开启的积分规则



学习成果

学分

1. 点击具体的学分数字进入，可查看相关的学习排名
2. 最下方可以具体查看自己学习了哪些知识获得的学分



The screenshot shows the '我的学习' (My Learning) dashboard. On the left, there is a user profile for '管理员' (Administrator) with a total score of 85.6. The main area features a '云内容' (Cloud Content) banner and a '学习历史' (Learning History) list. Below, there are progress bars for various training modules: '区块链与数字商业' (33%), '销售技巧学习-新员工入职培训' (75%), '产品知识作业' (15%), and '员工管理' (0%).



The screenshot shows the '学分明细' (Credit Details) page. At the top, there is a summary of credit statistics: '本年排名 1', '本月新增 1', '本年累计 73.68', and '历史累计 85.6'. Below this, there are two charts: '学分按月统计' (Credit by Month) and '学分来源统计' (Credit Source). The '学分来源统计' shows 15 credits from training. At the bottom, a table lists specific credit events:

学分说明	来源	学分属性	学分	触发时间	触发人
完成-文档课件 [2022081601]	在线课堂	选修	+1	2022-09-01 18:53	管理员
完成-视频课件 [手机录制]	在线课堂	选修	+0.13	2022-08-30 15:06	管理员

学分和积分有什么作用？

学分：学分统一由系统管理员进行设置，是用于衡量员工学习情况的参考值，企业可根据学分来判断员工的学习情况；

积分：获得积分后，可以使用积分进行兑换商品、兑换课程、提问悬赏等；

两者间的关系：学分、积分两者之间有联系
但是没有直接对等的关系，不可互相做比较





如何获得学分？

- 1、每个知识都有相应的学分，将知识所有学时学完，进度到达100%，即可获得该知识的学分
- 2、后台安排考试时，有设置通过后获得多少学分
- 3、或参加的培训项目中，管理员有针对里面的各个任务、如课程、面授、活动、考试、作业、评价、调查、投票都设置了学分奖励，**完成相应任务后，学员会获得对应的学分**

如何获得积分？

- 1、后台安排考试时，有设置通过后获得多少积分
- 2、后台安排调查项目时，可设置参与调查获得多少积分
- 3、或参加的培训项目中，管理员有针对里面的各个任务、如课程、面授、活动、考试、作业、评价、调查、投票都设置了积分奖励，**完成相应任务后，学员会获得积分**
- 4、社区中有人员提问后设置悬赏积分，回答被采纳后可获得积分
- 5、完成企业管理员设置的相应积分规则，参考P25页查看具体积分规则

Part 4



电脑端——互动分享

学习心得分享

学习心得分享：

在学习课程时，可以在课程下方进行评论

或者进入“学习社区”中发帖或提问，和其他小伙伴进行互动，分享自己的学习经验等



圈子：

学员可在我的圈子中创建自己的圈子或在我的圈子中管理自己的圈子

学员可在发现圈子中查看感兴趣的圈子加入讨论



Part 5



电脑端——学员个人信息

个人信息设置

账号安全

个人信息查看路径：

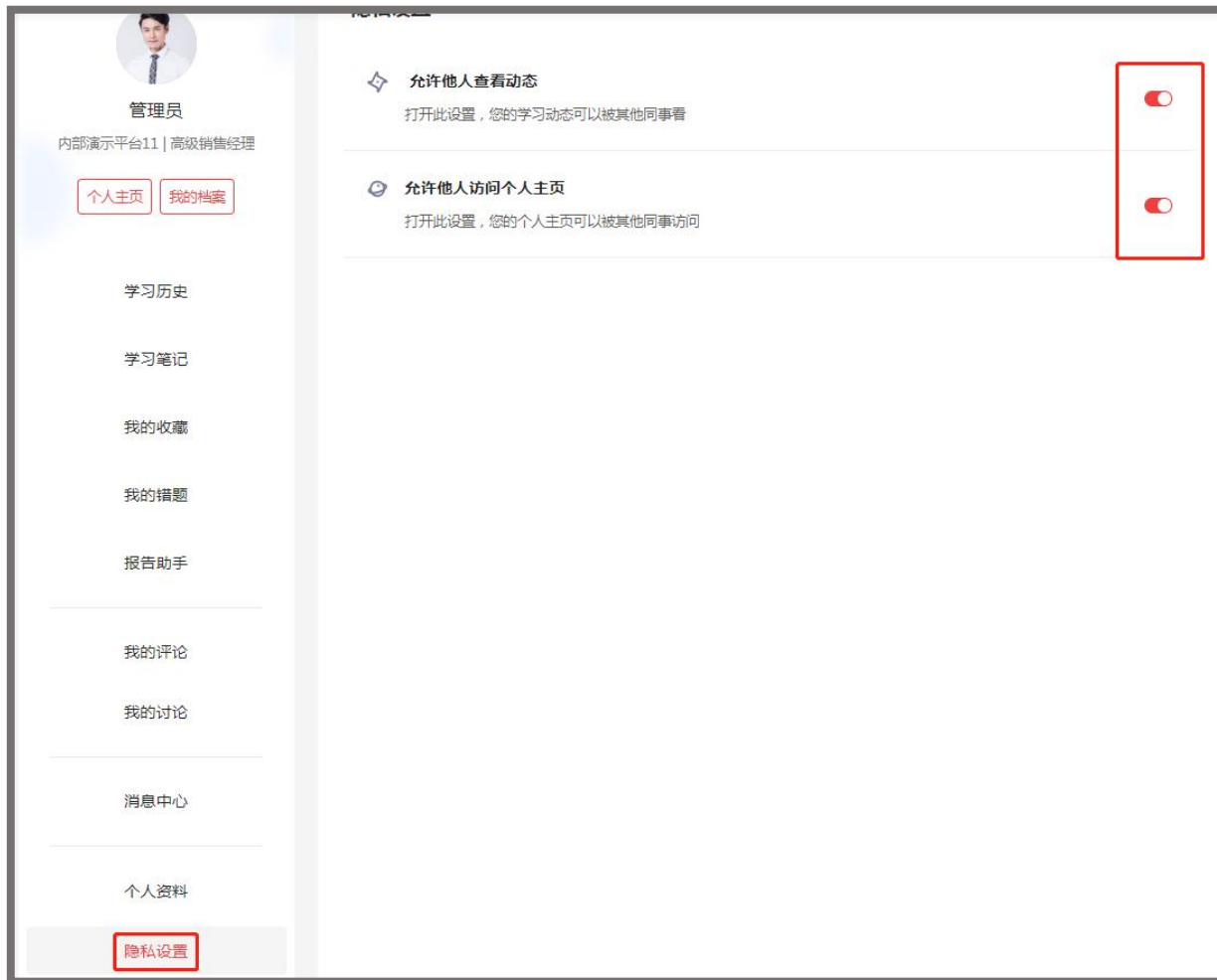
鼠标移至右上角头像上点击【用户中心】进入个人主页，左侧【个人资料】可查看个人基本信息，更换头像




【隐私设置】：可设置是否允许别人进入个人主页，进入主页后是否可以查看到自己的学习动态

【账户安全】——【绑定手机】：绑定手机后，可用[手机号获取验证码登录](#)或[找回密码](#)

【账户安全】——【绑定邮箱】：绑定邮箱后，可通过邮箱收到任务、考试等项目下发后的消息，方便及时收到消息进行学习

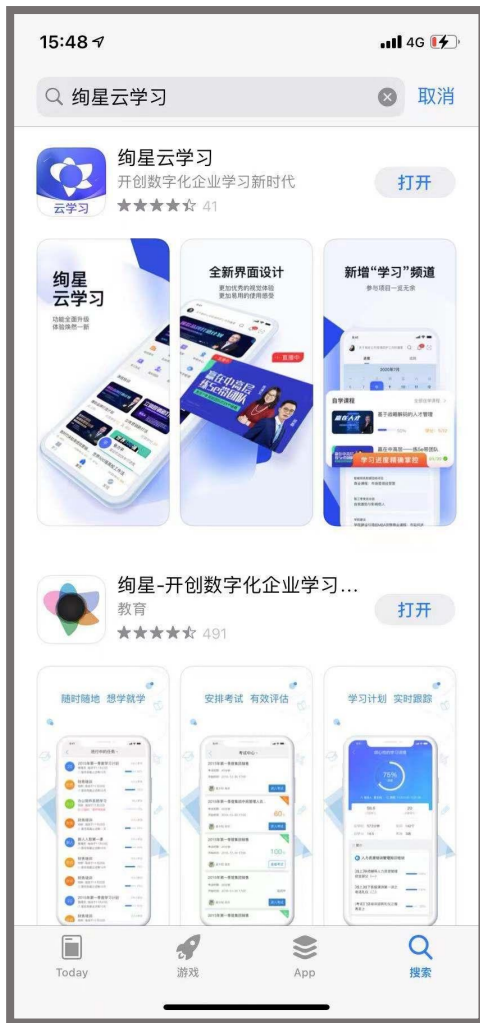




02 手机端

如何下载APP?

1. 进入手机应用商店，搜索【**绚星云学习**】下载
2. 电脑端登录公司学习平台，页面右侧点击**小手机标志**，扫码下载即可（[安卓苹果通用](#)）

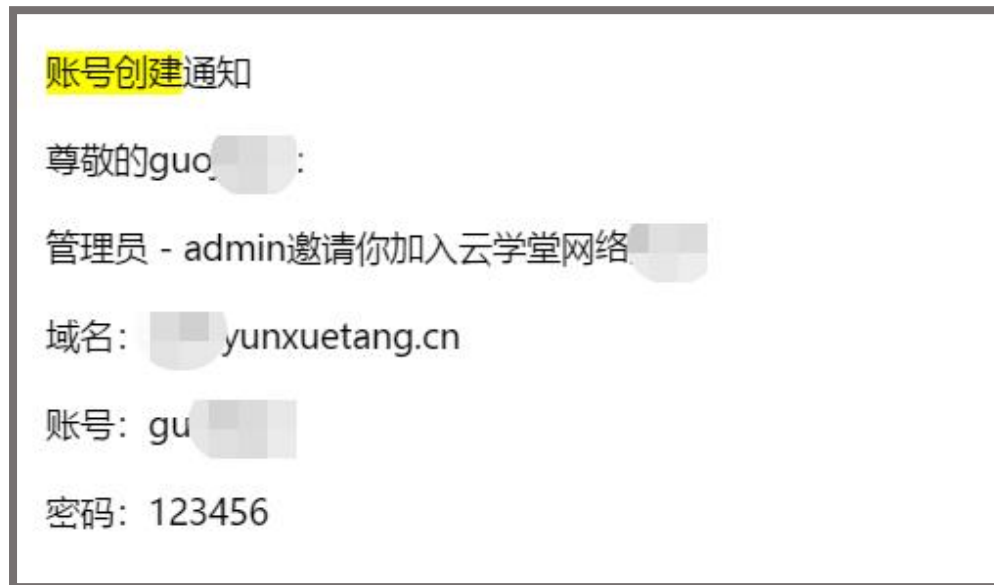


如何登录

第一步：输入机构域名，机构域名，即为公司学习平台网址

参考图：

收到账号密码的邮件中有相关域名



18:14

云学堂

内部演示平台

请输入账号/邮箱

请输入账号/邮箱

请输入密码

已阅读并同意 《用户保密协议》 《隐私协议》

登录

手机短信登录 忘记密码

切换平台域名

18:14

云学堂

内部演示平台

手机号

请填写手机号

验证码 发送验证码

已阅读并同意 《用户保密协议》 《隐私协议》

登录

账号密码登录 忘记密码

切换平台域名

两种登录方式

1. 默认为账号密码登录
2. 手机短信登录：若有绑定手机号码，可输入手机号码后获取验证码进行登录

注意：如果忘记账号密码，也未绑定手机号，无法通过手机验证码登录，则需要联系您公司的管理员去查看账号或者给您重置密码

如何重置密码



两种密码重置方式

1. 如果您的账号绑定了邮箱，可以使用邮箱验证重置密码

注意：如果忘记账号密码，也未绑定手机号或者邮箱，无法通过手机验证码登录，则需要联系您公司的管理员去查看账号或者给您重置密码

如何重置密码



两种密码重置方式

2. 如果您的账号绑定了手机号，可以使用手机号验证重置密码

注意：如果忘记账号密码，也未绑定手机号或者邮箱，无法通过手机验证码登录，则需要联系您公司的管理员去查看账号或者给您重置密码



指派学习：即学员完成管理员或上级安排的学习项目、考试等，

在“首页”中进入对应的模块完成公司安排的学习，如：**【培训报名】**参加相关报名、**【测练中心】**参加考试、**【调研中心】**参加调查项目、**【我的培训】**中完成相关培训项目等



【学习任务】可通过列表或者日历快速查看自己需要完成的任务





【我的培训】里可看到目前在“进行中”或“已结束”的项目，针对进行中的项目勾选【仅显示我未学完的】点击进入学习

进入项目后，可点击最下方【开始学习】进入学习项目

① 学习群：查看到关于该项目的沟通学习群，进入可直接发言进行交流

② 小组：可查看每个小组的成员，积分和荣誉

③ 成就：可查看到在该项目中已完成的任务数、进度排名、已获学分、积分

④ 排行榜：可看到自己在该项目中的学分、积分、学习时长排名

⑤ 讨论区：学员可以在项目讨论区中发帖、提问、互动

⑥ 精彩瞬间：学员可以看到项目中的精彩瞬间



自主学习:

方法1: 您可在首页上方通过**关键字**查找相关课件进行学习

方法2: 在【在线课程】中可根据相关知识目录分类, 查找自己需要学习的知识, 打开后可以**点击【加入自学计划】**开始学习

PS: 学习到一半退出, 后期也可在【我】—【自学计划】里快速找到该课程继续学习, 若不需要再学习, 可进入【自学计划】移除该课程

在知识学习页面, 可以对知识进行点赞、评论、收藏、分享、加入自学等



学习动态查看：【我】界面点击头像进入个人主页后，可查看自己相关的学习数据，包括最近在学的内容、最近参加的授课等

最下方可查看到自己的相关学习动态

【我】—【学习历史】能看到自己学习的内容历史记录



【课程上新】：了解哪些重要的知识已上传到平台，可进入开始学习





学习成果：进入【我】界面，可查看到自己获取的勋章、经验值、学分、积分、证书等学习成果

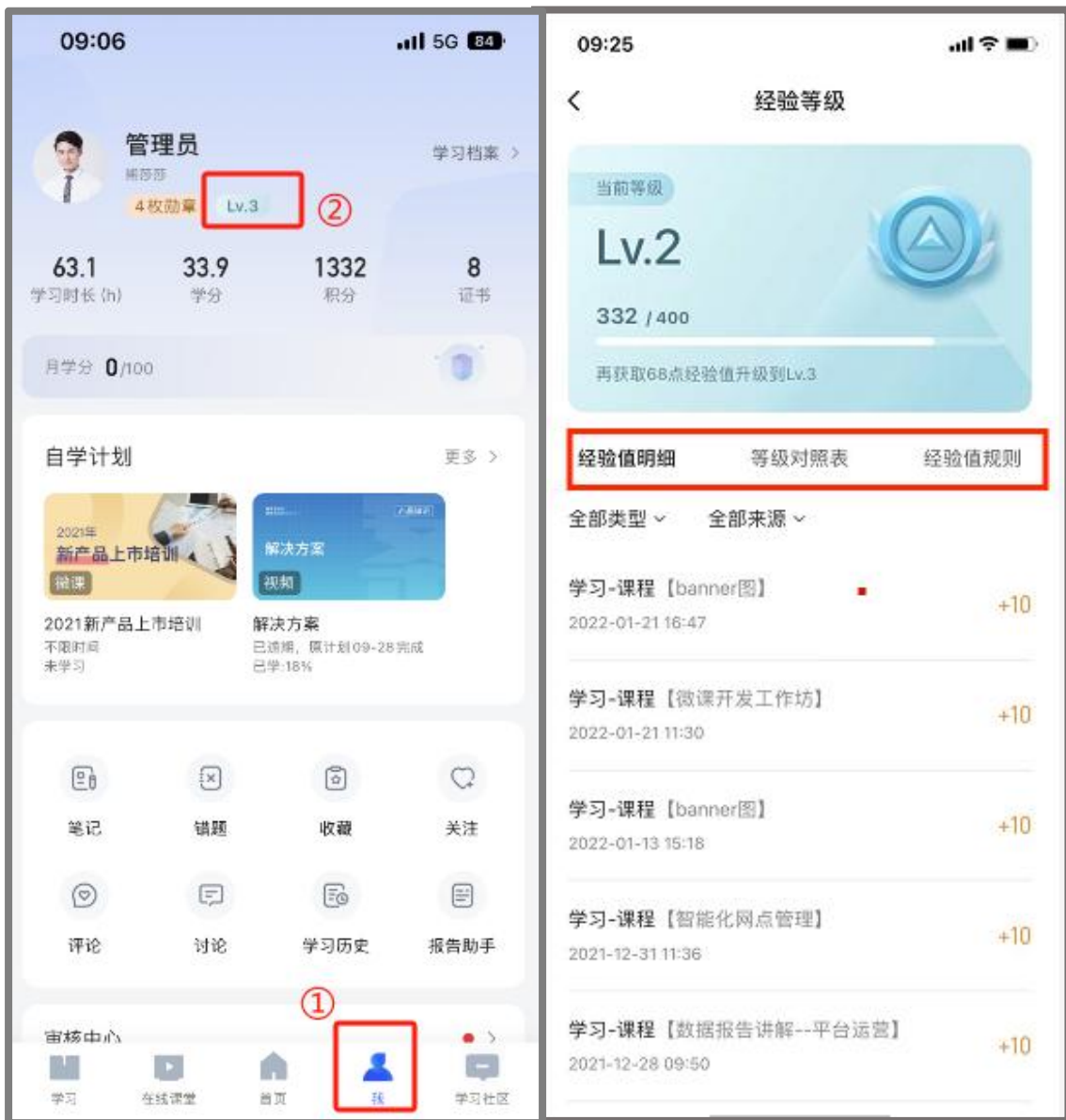
点击数字，可进入查看具体的明细





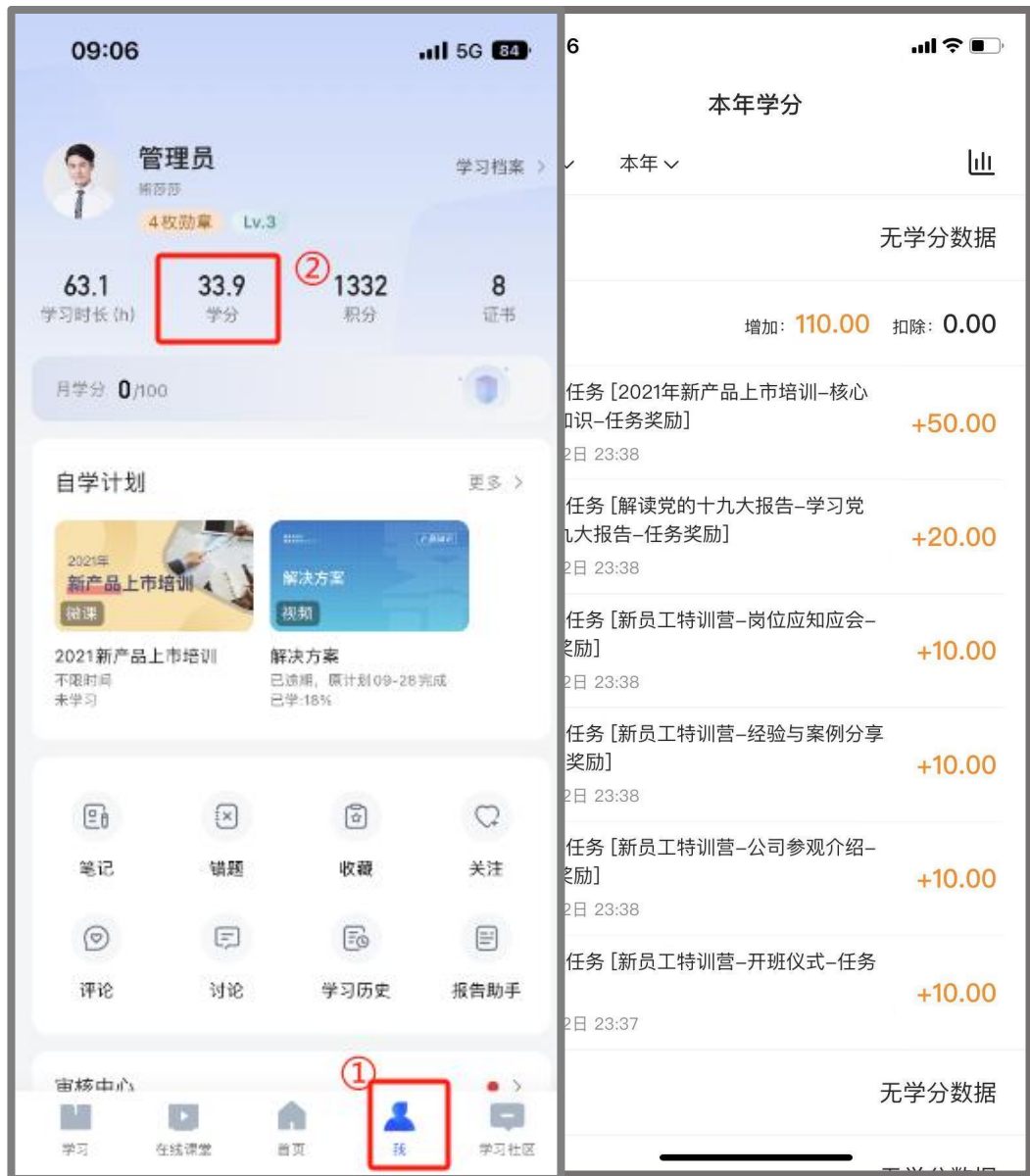
勋章：点击【*枚勋章】可查看自己获得的勋章明细





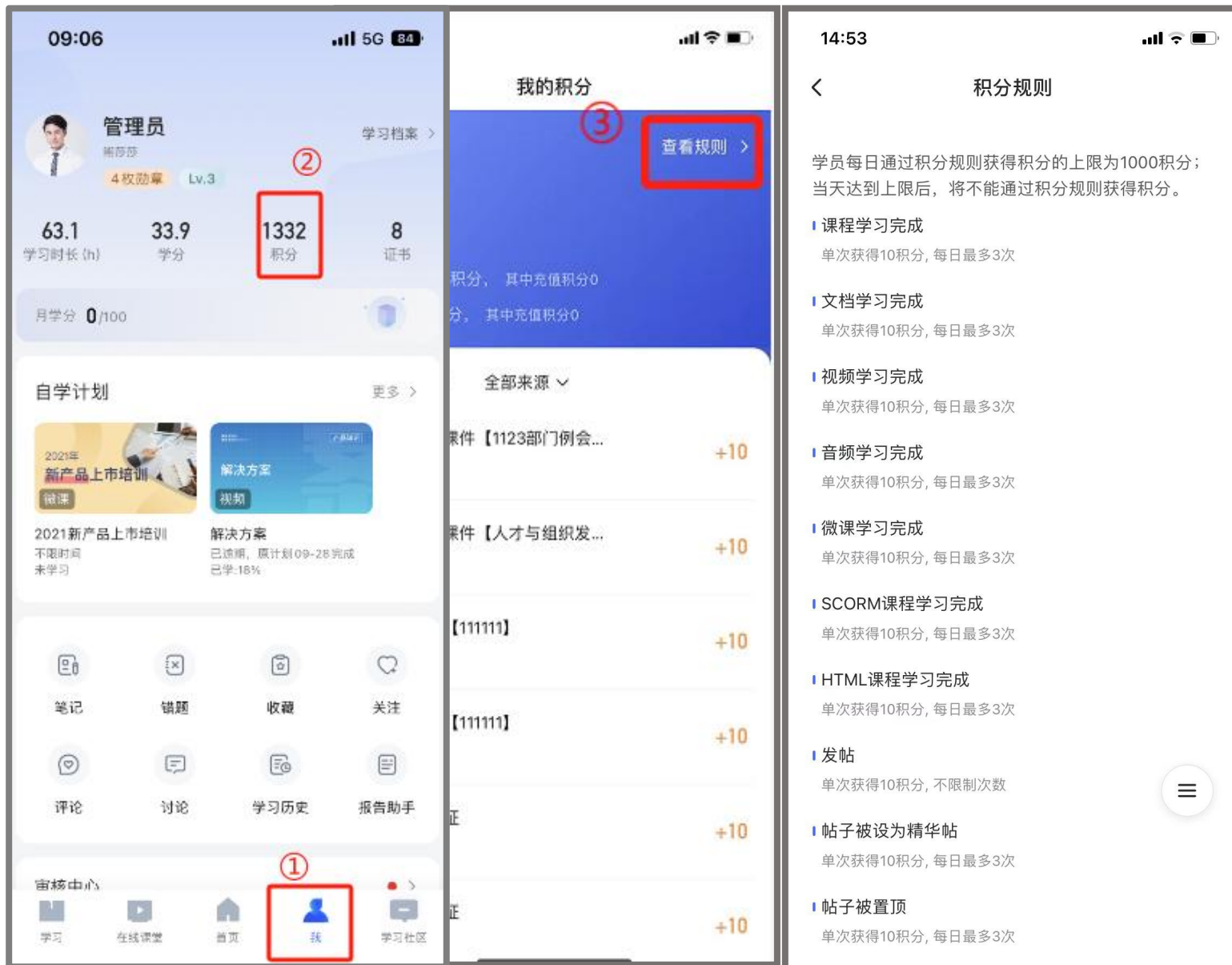
经验值：点击【经验值等级】可查看自己获得的经验值明细、等级对照表和经验值规则





学分：点击具体学分数字进入，可查看具体通过学习哪些知识获得了学分

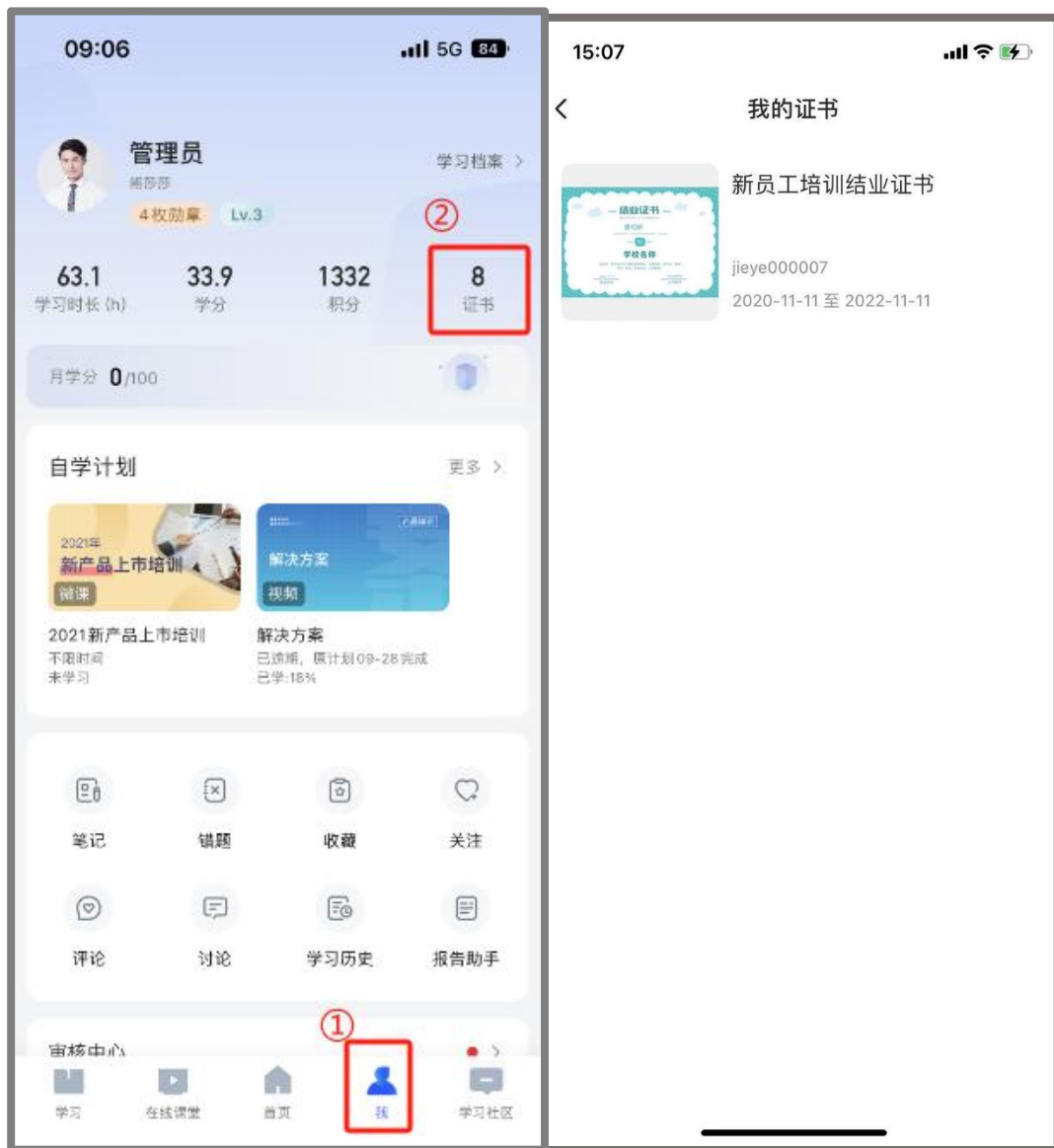




积分：点击具体积分数字进入可查看到自己的积分“获取”或“扣除”的记录

点击对应的【查看规则】进入，可查看到企业开启的【积分规则】





证书：点击具体证书数字进入具体获取了哪些证书



09:06 5G 84

管理员
熊莎莎
4枚勋章 Lv.3

63.1 学习时长 (h)
33.9 学分
1332 积分
8 证书

月学分 0/100

自学计划
2021年 新产品上市培训
解决方案

2021新产品上市培训
不限时间
未学习

解决方案
已逾期, 原计划09-28完成
已学:16%

笔记 错题 收藏 关注
评论 讨论 学习历史 报告助手

审核中心
学习 在线课堂 首页 我 学习社区

学习时长

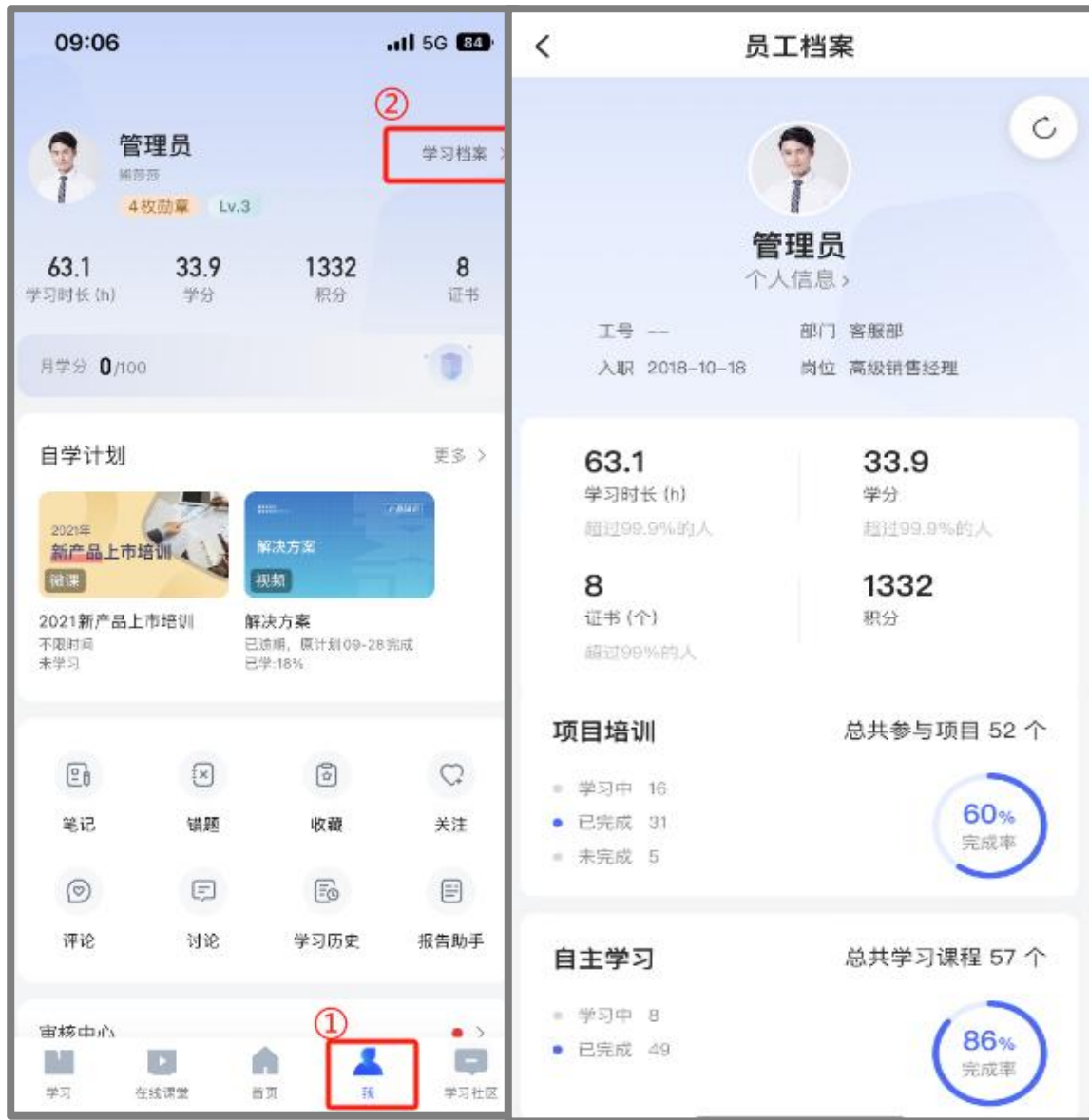
本年

月份	增加
12月	增加: 0
11月	增加: 0
10月	增加: 0
9月	增加: 2小时2分钟

- 参加-考试 [水印] +8秒
09月28日 10:24
- 参加-考试 [水印] +2分钟3秒
09月28日 10:23
- 参加-考试 [水印] +2分钟1秒
09月28日 09:52
- 观看-直播 [genghuan] +13秒
09月27日 10:51
- 参加-考试 [部分顺序] +7秒
09月26日 16:53
- 参加-练习 [默认练习-9] +18秒
09月26日 16:51
- 学习-课程 [解决方案] +21秒

学习时长：点击具体学习时长数字进入具体获得时长的明细





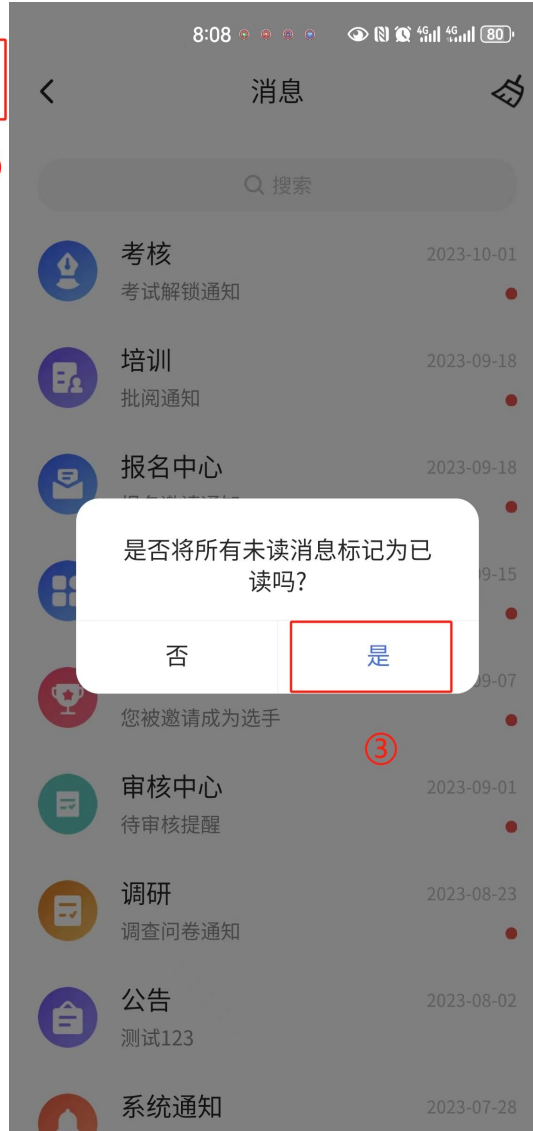
【学习档案】可查看自己通过学习获得的相关成就
如总共参加了多少考试、学习了多少课程、获得的
积分、学分等





在首页—【学习社区】中可进行学习心得、经验的分享

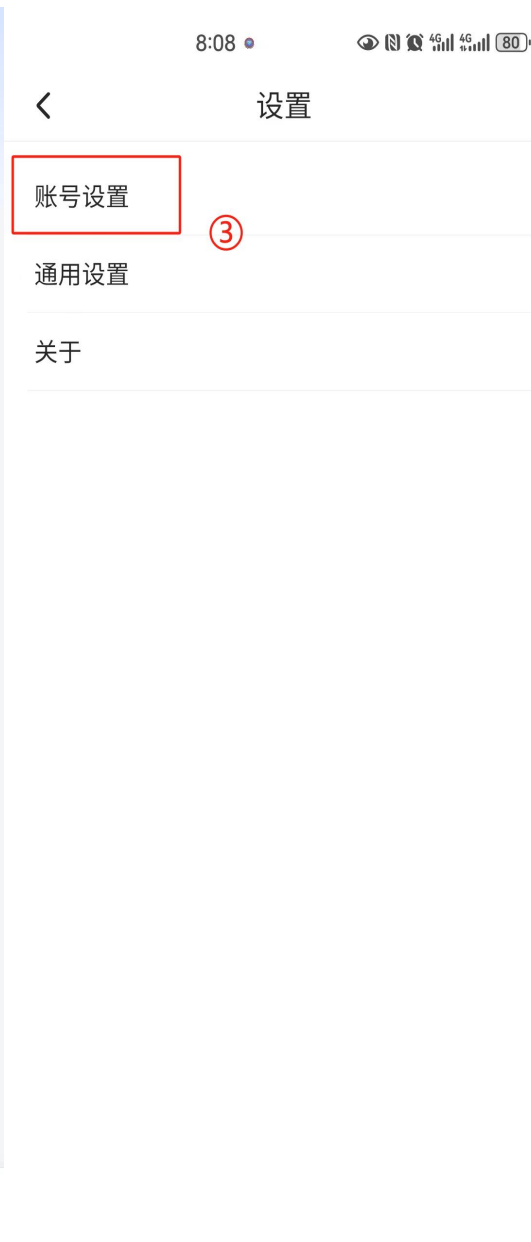




消息：手机端点击右上角点击消息按钮进入

1. 可看到企业发布的相关公告
2. 相关项目的下发通知
3. 关于自己参加的项目中的沟通群，可实时与大家进行交流

针对过多的消息也可直接一键标记为已读



账号设置：点击导航“我”，点击设置找到账号设置

个人信息：在个人信息页面查看自己在部门、岗位等

账号安全：可绑定或解绑手机号和邮箱，或输入原密码可设置新密码

隐私设置：可设置是否允许他人查看自己的动态或访问个人首页

显示语言：可设置app显示的语言



开创数字化企业学习新时代

Thank You!

云学堂官方网址：www.yxt.com

官方客服电话：400-839-7880

