

镜像说明

(下单前请阅读本说明文档)

服务名称: BT_openEuler22.03_宝塔 Linux 面板镜像

下单须知: 在您下单后, 在云平台的后台消息中心中会收到关于本订单的消息。

基本信息:

系统版本: openEuler22.03

宝塔版本: 8.2.0

防火墙: 默认开启

SELINUX: 关闭

官方使用手册: <http://docs.bt.cn>

初始配置:

1、在云平台配置安全组放行: 8888、80、443、22 端口

2、通 SSH 工具连接云服务器

默认登陆帐户: user1 密码: skevCe\$sG33gevE (**登陆后请一定要修改**)

切换到 root

```
[user1@ecs-d875 ~] sudo su - root #输入 user1 的密码
```

3、进到云服务器后，查看宝塔面板帐号及密码

```
[root@ecs-d875 ~]# cat /root/Read.me
```

外网面板地址: <https://您的外网 IP 地址:8888/1e1c1fbf>

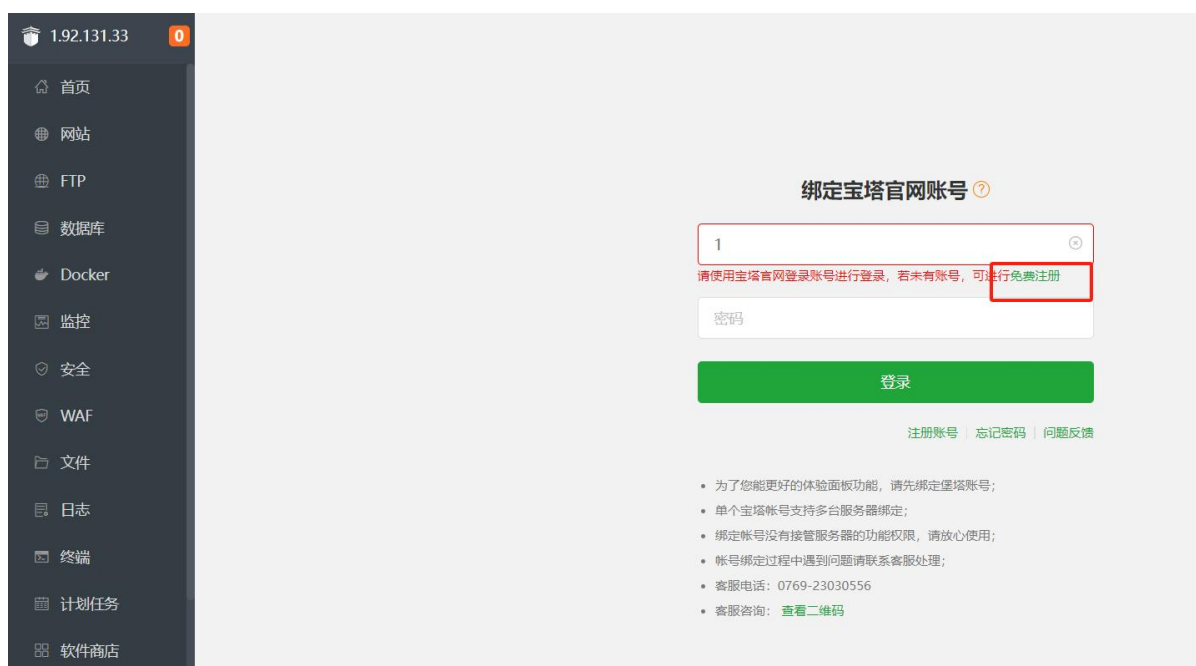
内网面板地址: <https://您的内网 IP 地址:8888/1e1c1fbf>

4、根据上面查到的信息登陆宝塔

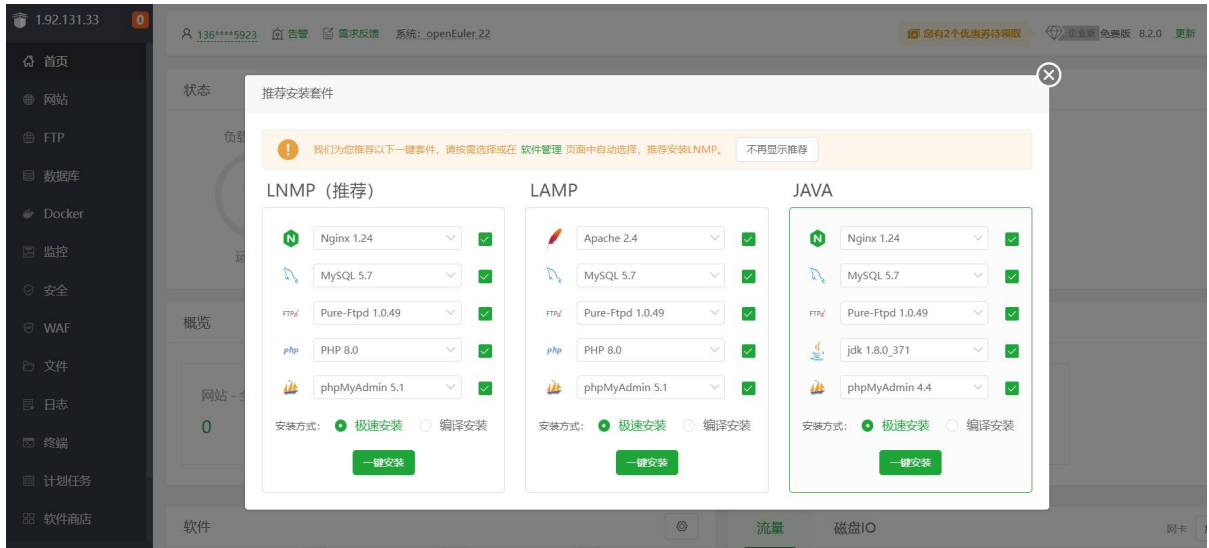
<https://您云服务器的外网 IP 地址:8888/1e1c1fbf>

5、宝塔使用

-登陆后绑定宝塔帐号，如果没有请免费注册



注：有帐号后重新登陆，首页，可一键部署相关环境软件，也可以到软件商店单独部署



-环境配置完成后，配置网站



-数据库



-监控



-安全

系统防火墙 | SSH管理 | 安全检测 | 违规词检测 | PHP网站安全 | 入侵防御 | 系统加固

防火墙开关 | 禁ping | Web日志: /www/wwwlogs 40.94 MB

端口规则: 4 | IP规则: 0 | 端口转发: 0 | 地区规则: 0

<input type="checkbox"/>	协议	端口	状态	策略	来源	备注
<input type="checkbox"/>	tcp	443	正常 (详情)	允许	所有IP	
<input type="checkbox"/>	tcp	22	正常 (详情)	允许	113.57.24.107	SSH远程
<input type="checkbox"/>	tcp	80	正常 (详情)	允许	所有IP	网站默认
<input type="checkbox"/>	tcp	32664	未使用	允许	所有IP	宝塔面板

-终端

1.92.131.33

本地服务器

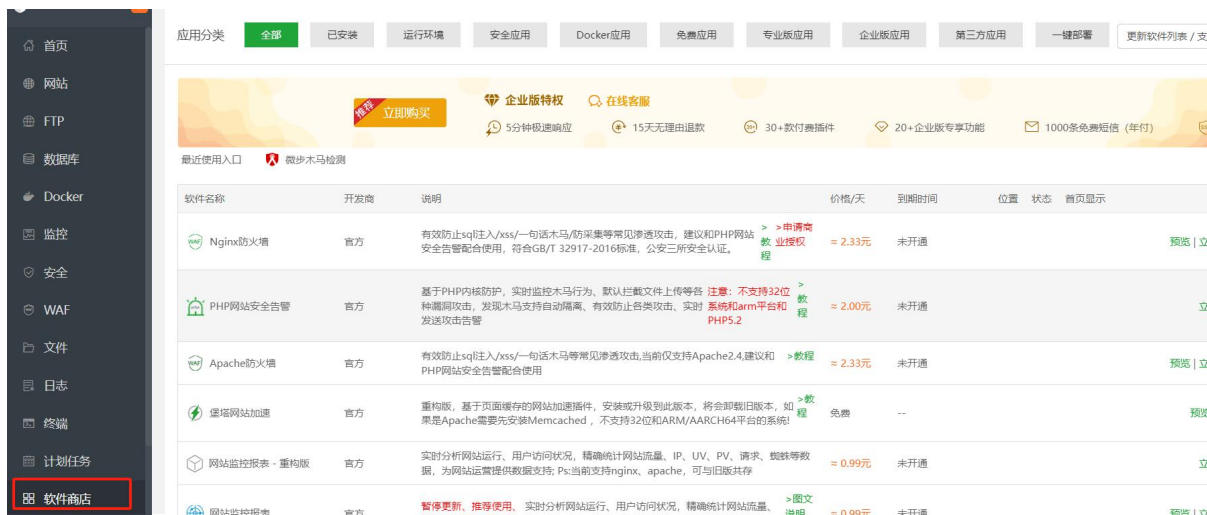
```
Welcome to Huawei Cloud Service
Last login: Wed Jun 12 15:02:10 2024 from 113.57.24.252

Welcome to 5.10.0-60.109.0.136.oe2203.x86_64
System information as of time: Wed Jun 12 03:04:47 PM CST 2024

System load:  0.74
Processes:    94
Memory used:  53.7%
Swap used:    0.0%
Usage On:     10%
IP address:   192.168.0.113
Users online: 2

[root@ecs-711f ~]#
```

-软件商店



注：如果购买服务器为2核4G内存的云服务器，安装mysql可能因内存太小原因失败请在首页光标称到内存使用率，立即清理后再到数据库界面或软件商店再次安装



文档发布者：宇泰云

更新时间：2024-06-12