

教育数字基座-数据中心

操 作 手 册

目录

一、 开发者.....	4
(一) 基座接口.....	4
1. 接口申请.....	4
2. 接口示例.....	5
3. 接口标准.....	8
4. 我的申请.....	9
5. 标准查看.....	10
(二) 数据回流.....	10
1. 回流注册.....	10
2. 回流详情.....	11
二、 区管理者.....	12
(一) 数据资产管理.....	12
1. 数据资产概览.....	12
2. 信息架构图谱.....	13
(二) 数据标准管理.....	13
1. 标准查看.....	13
(三) 数据回流管理.....	14
1. 回流统计.....	14
(四) 基座接口管理.....	14
1. 接口示例.....	14
2. 接口标准.....	17
3. 接口审批.....	18
4. 接口统计.....	19
三、 校管理者.....	20
(一) 数据资产管理.....	20
1. 数据资产概览.....	20
2. 信息架构图谱.....	20
(二) 数据标准管理.....	21

1. 标准查看	21
(三) 数据回流管理	21
1. 回流统计	21
(四) 基座接口管理	22
1. 接口示例	22
2. 接口标准	24
3. 接口审批	25
4. 接口统计	26
四、 数据服务者	27
1. 回流设置	27
2. 回流发布	28
3. 回流详情	29

一、开发者

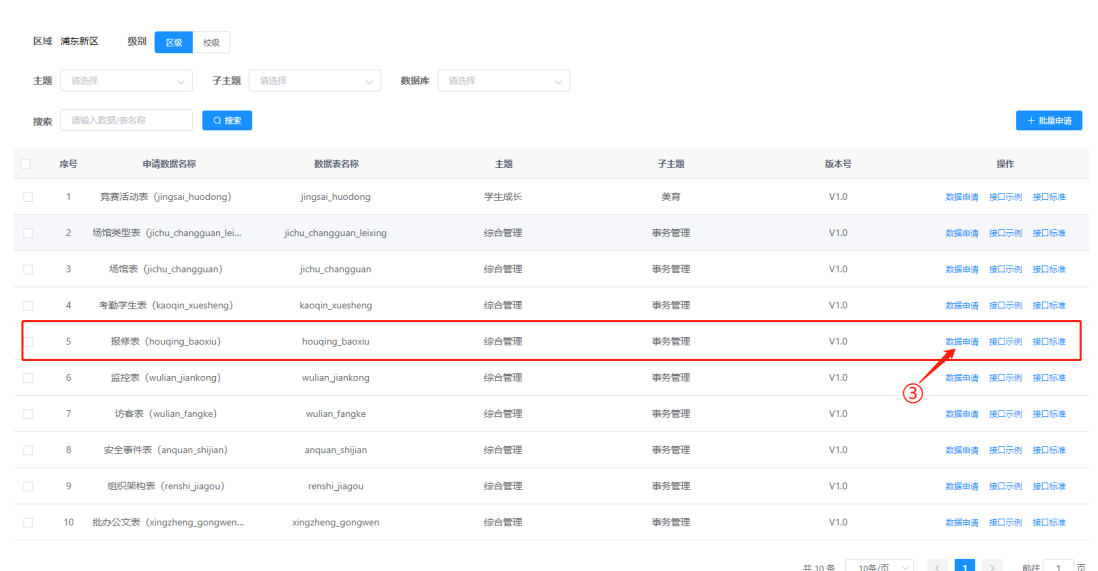
(一) 基座接口

1. 接口申请

第 1 步：开发者，依次选择点击【基座接口】>【接口查询】，选择区域，点击进入接口列表；



第 2 步：在接口列表，选择接口，点击“数据申请”按钮，弹窗接口申请；



第 3 步：在接口申请弹窗，可查看接口名称、接口版本，填写接口用途、申请类型、日限制次数、月限制次数、使用截止日期、申请理由，点击“确定”按钮完成接口申请操作；

接口名称 **报修表 (houqing_baoxiu)** 接口版本 **V1.0**

接口用途 系统使用 可视化使用 报表使用 其他

申请类型 接口 文件

* 日限制次数 * 月限制次数

* 使用截止日期

申请理由

6/300
4

取消 确定

2. 接口示例

第 1 步：开发者，依次选择点击【基座接口】>【接口查询】，选择区域，点击进入接口列表；



第 2 步：在接口列表，选择接口，点击操作栏“接口示例”按钮，可进行接口详情查看操作。

区域 浦东新区 级别 区级 校级

主题 请选择 子主题 请选择 数据库 请选择

搜索 请输入数据/表名称 搜索 + 数据申请

序号	申请数据名称	数据表名称	主题	子主题	版本号	操作
1	竞赛活动表 (jingsai_huodong)	jingsai_huodong	学生成长	美育	V1.0	数据申请 接口示例 接口标准
2	场馆类型表 (jichu_changguan_lei...	jichu_changguan_leixing	综合管理	事务管理	V1.0	数据申请 接口示例 接口标准
3	场馆表 (jichu_changguan)	jichu_changguan	综合管理	事务管理	V1.0	数据申请 接口示例 接口标准
4	考勤学生表 (kaoqin_xuesheng)	kaoqin_xuesheng	综合管理	事务管理	V1.0	数据申请 接口示例 接口标准
5	报修表 (houqing_baoxiu)	houqing_baoxiu	综合管理	事务管理	V1.0	数据申请 接口示例 接口标准
6	监控表 (wulian_jiankong)	wulian_jiankong	综合管理	事务管理	V1.0	数据申请 接口示例 接口标准
7	访查表 (wulian_fangke)	wulian_fangke	综合管理	事务管理	V1.0	数据申请 接口示例 接口标准
8	安全事件表 (anquan_shijian)	anquan_shijian	综合管理	事务管理	V1.0	数据申请 接口示例 接口标准
9	组织架构表 (renshi_jiagou)	renshi_jiagou	综合管理	事务管理	V1.0	数据申请 接口示例 接口标准
10	批办公文表 (xingzheng_gongwen...	xingzheng_gongwen	综合管理	事务管理	V1.0	数据申请 接口示例 接口标准

共 10 条 10 条/页 < 1 > 前往 1 页

第 3 步：在接口详情页，可查看接口地址、请求方式、请求参数说明、返回示例等信息。

报修表 (houqing_baoxiu)

当前版本: V1.0



基本信息

接口地址: /search

请求方式: POST

返回格式: raw

请求示例: http://域名/search

数据说明: houqing_baoxiu

基本信息

请求参数说明

返回示例

错误码参考

代码示例

请求参数说明

Body Query Headers

参数名称	参数值	类型	说明
json	{ "name": "pd_ezx_school", "params": { "st...		

返回示例

```
{
  "size": 3,
  "cols": [
    "school",
    "campus"
  ],
  "rows": [
    [
      "上海市浦东新区第二中心小学",
      "巨野校区"
    ],
    [
      "上海市浦东新区第二中心小学",
      "浙江校区"
    ],
    [
      "上海市浦东新区第二中心小学",
      "申江校区"
    ]
  ]
}
```

错误码参考

返回码	返回码描述	说明
200	success	请求已成功
400	error	请求信息不完整或无法解析
401	error	访问令牌没有提供, 或者无效
403	error	访问令牌有效, 但没有权限
404	error	资源不存在
409	error	资源冲突
422	error	请求信息完整, 但无效
500	error	服务器内部抛出错误

代码示例

语言	示例
JAVA	JAVA调用接口示例
409	error 资源冲突
422	error 请求信息完整, 但无效
500	error 服务器内部抛出错误

代码示例

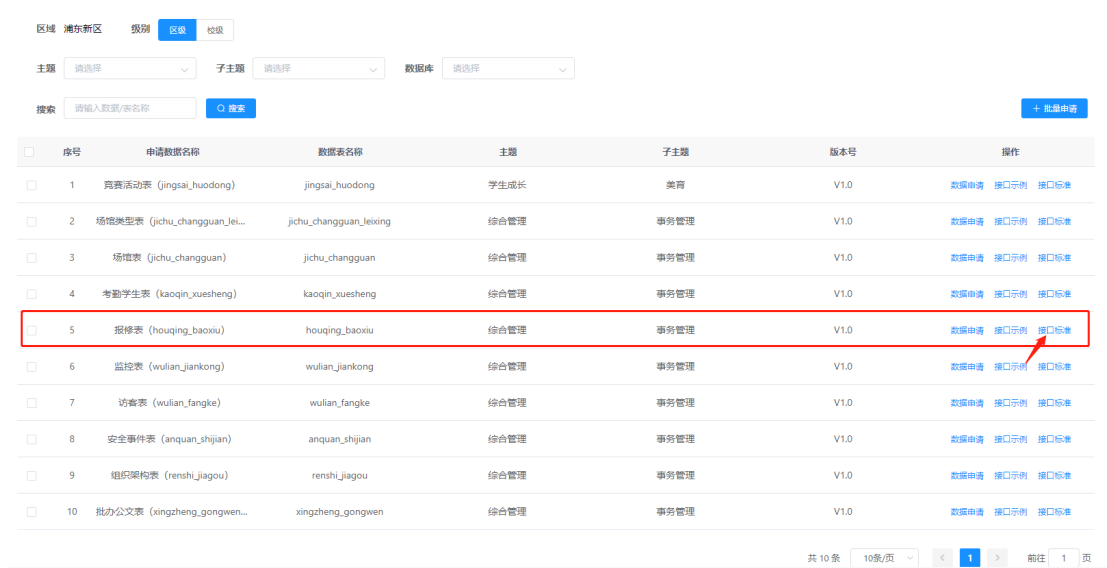
语言	示例
JAVA	JAVA调用接口示例

3. 接口标准

第 1 步：开发者，依次选择点击【基座接口】>【接口查询】，选择区域，点击进入接口列表：



第 2 步：在接口列表，选择接口，点击操作栏“接口标准”按钮，可进入查看基础层单个数据标准包括数据表名、表中文名、版本号、标准字段等信息。



报修表 (houqing_baoxiu)				
数据表总览				
数据表名	数据库中文名	版本号		
houqing_baoxiu	报修表	V1		
创建时间	更新时间			
2022-03-27 16:33:00	2022-03-27 16:33:00			
标准字段				
字段名称	字段类型长度	主外键	空标识	字段说明
id	varchar(64)	PK	NO	PK, uuid
jsuid	varchar(64)		YES	FK, 教师uuid
bxnr	varchar(150)		YES	报修内容
wz	varchar(100)		YES	位置
xn	varchar(50)		YES	学年
xq	varchar(50)		YES	学期
xxdm	varchar(20)		YES	FK, 学校编号
cjsj	datetime		YES	创建时间
gxsj	datetime		YES	更新时间
scsj	datetime		YES	删除时间

4. 我的申请

开发者，选择【基座接口】>【我的申请】进入接口申请列表，选择接口，点击操作栏“查看详情”按钮进行接口申请信息的查看操作。

区域	浦东新区	级别	包含	仅限	审核状态	待审核	已通过	未通过	申请类型	接口	文件	创建时间	开始日期	结束日期	
数据名称	请输入数据名称														
序号	申请数据名称	申请时间	申请数据类型	申请人	审批状态	审核时间	操作								
1	竞赛活动表 (jingsai_huodong...)	2022-06-11 11:08:28	接口	李阳	待审核		查看详情								
2	考勤学生表 (kaoqin_xueshen...)	2022-06-08 14:27:59	接口	李阳	待审核		查看详情								
3	报修表 (houqing_baoxiu)	2022-06-07 17:49:23	接口	李阳	待审核		查看详情								
4	批办公文表 (xingzheng_gon...)	2022-06-07 17:48:53	接口	李阳	待审核		查看详情								
5	安全事件表 (anquan_shijian)	2022-06-07 17:48:23	接口	李阳	待审核		查看详情								
6	监控表 (wulian_jiankong)	2022-06-07 17:47:49	接口	李阳	待审核		查看详情								

接口申请

申请信息

接口名称 场馆类型表 (jichu_changguan_leixing)

接口版本 V1.0

接口用途 系统使用

申请类型 接口

日限制次数 1

月限制次数 30

使用截止日期 2022-06-30

申请理由 获取场馆类型数据

审核信息

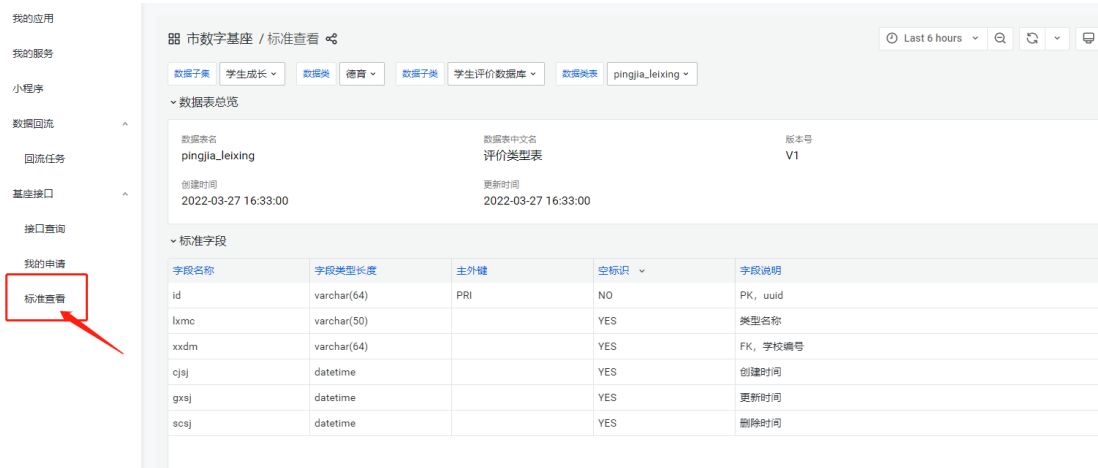
审批结果 审核通过

审批意见 审核通过，请按照API使用说明进行调用。

确定

5. 标准查看

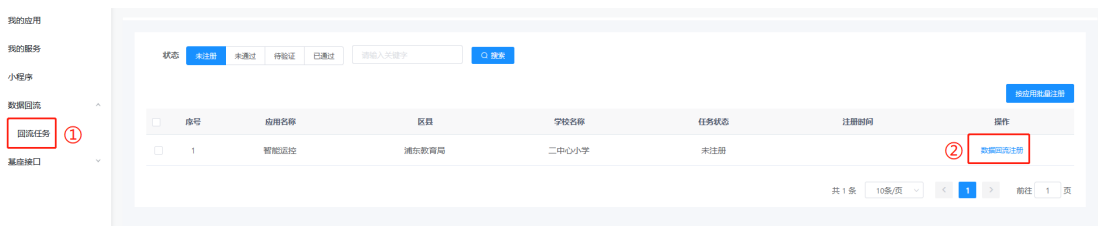
开发者，选择【基座接口】>【标准查看】，进入查看基础层数据标准详情。



(二) 数据回流

1. 回流注册

第 1 步：开发者，选择【数据回流】>【回流任务】进入回流任务列表，选择未注册的应用，点击操作栏“数据回流注册”按钮进入回流注册页；



第 2 步：在注册页①数据回流注册，可进行注册类型、更新方式、同步频率、回流方式的配置操作，点击“下一步”进入②数据回流验证；

【回流方式-源数据层】

库对接：IP 地址、端口、账号、密码、数据库、结构说明

中间库：读取该应用的中间库配置信息

API：API 接口文档

【回流方式-基础层】：

库对接：读取该应用的基础库配置信息

API：读取该应用的基座 API 配置信息

① 数据回流注册

应用信息

应用名称：智能运控 版本号：1.0

开发者：无锡新思联信息技术有限公司 创建时间：2022-06-02 10:00:01

数据回流注册

注册类型 源数据层 基础层

更新方式 增量更新

同步频率 分钟 天 周 月

同步方式 库对接 中间库 API

API方式 厂商API

* API接口文档 [点击上传](#)

上传文档规则：1. 文档格式：excel、word、txt 2. 文档大小：小于等于200MB
请上传API接口文档

取消 **下一步**

第 3 步：在②数据回流验证，点击“完成”按钮完成数据回流注册操作。

① 数据回流注册

应用信息

应用名称：智能运控 版本号：1.0

开发者：无锡新思联信息技术有限公司 创建时间：2022-06-02 10:00:01

数据回流配置验证

评估结果：待审核

评估得分：--

评估时间：--

上一步 **完成**

2. 回流详情

开发者，选择【数据回流】>【回流任务】进入回流任务列表，选择已通过或未通过的应用，点击操作栏“查看详情”按钮，可进入详情页查看回流评估结果。

我的应用

我的服务

小程序

数据回流

回流任务 ①

基座接口

状态	未通过	待验证	已通过	请输入关键字	搜索	新增回流任务
序号	应用名称	区域	学校名称	任务状态	注册时间	操作
1	智能运控	浦东教育局	二中心小学	未通过	2022-06-14 16:08:14	③ 查看详情

共 1 条 10条/页 < 1 > 前往 1 页

回流详情

应用信息



应用名称: 智能运控

版本号: 1.0

开发商: 无锡新思联信息技术有限公司

创建时间: 2022-06-02 10:00:01

配置信息

注册类型: 业务库

更新方式: 增量更新

同步频率: 分钟

回流方式: 中间库

数据库信息

IP地址: 112.191.213.90

端口: 3309

账号: sjr@dev

密码: 123456

数据库: ysj_course

数据回流配置验证



评估结果: 未通过

评估时间: 2022-06-02 20:52:18

未通过原因:

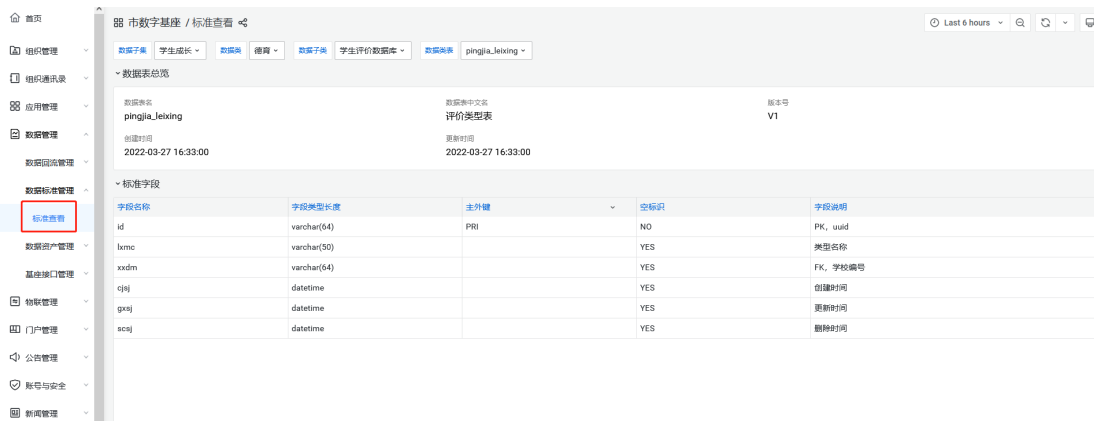
- 1、得分: 46分; 标准分未达到
- 2、courseType、courseName等关键字段空值

二、区管理者

(一) 数据资产管理

1. 数据资产概览

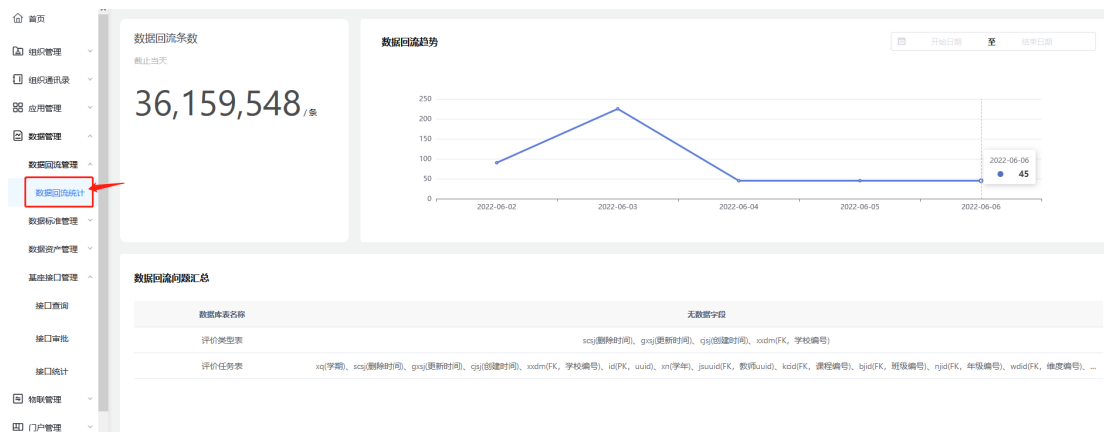
区管理者, 选择【数据资产管理】>【数据资产概览】, 可查看本校源数据层、基础层、主题层的数据资产情况。



(三) 数据回流管理

1. 回流统计

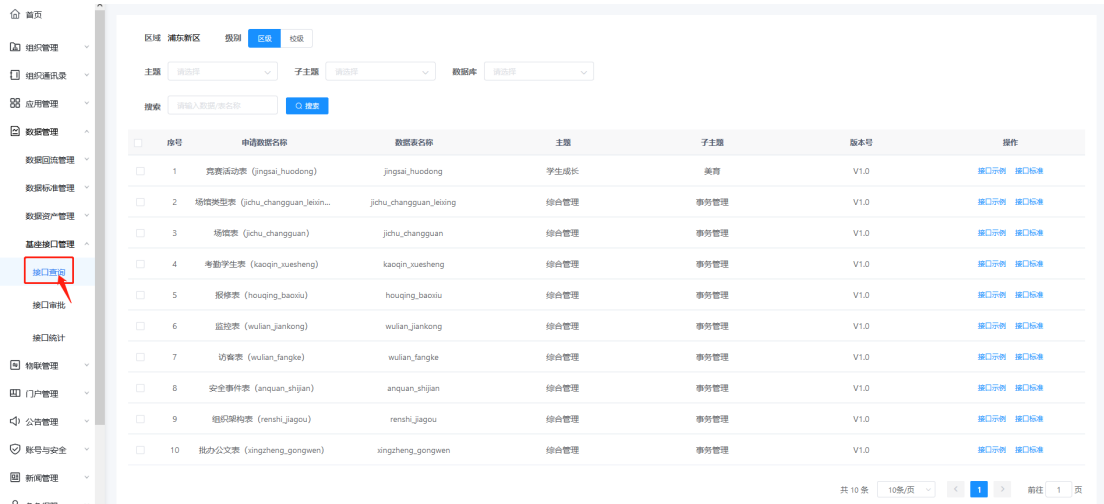
区管理者，选择【数据回流管理】>【数据回流统计】，可查看本区应用回流数据数条数、回流数据趋势、回流数据问题反馈统计。



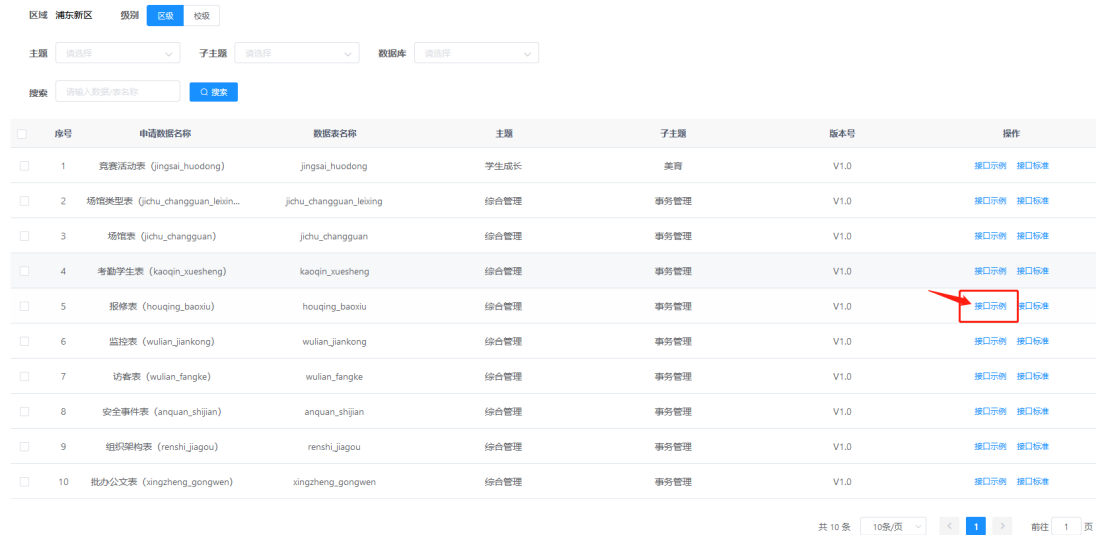
(四) 基座接口管理

1. 接口示例

第 1 步：区管理者，选择【基座接口管理】>【接口查询】进入接口列表；



第 2 步：在接口列表，选择接口，点击操作栏“接口示例”按钮进入接口详情页，可查看接口地址、请求方式、请求参数说明、返回示例等信息。



报修表 (houqing_baoxiu)

当前版本: V1.0



基本信息

接口地址: /search

请求方式: POST

返回格式: raw

请求示例: http://域名/search

数据说明: houqing_baoxiu

基本信息

请求参数说明

返回示例

错误码参考

代码示例

请求参数说明

Body Query Headers

参数名称	参数值	类型	说明
json	{ "name": "pd_lezhi_school", "params": { "st...		

返回示例

```
{
  "size": 3,
  "cols": [
    "school",
    "campus"
  ],
  "rows": [
    [
      "上海市浦东新区第二中心小学",
      "巨野校区"
    ],
    [
      "上海市浦东新区第二中心小学",
      "张江校区"
    ],
    [
      "上海市浦东新区第二中心小学",
      "申江校区"
    ]
  ]
}
```

错误码参考

返回码	返回码描述	说明
200	success	请求已成功
400	error	请求信息不完整或无法解析
401	error	访问令牌没有提供, 或者无效
403	error	访问令牌有效, 但没有权限
404	error	资源不存在
409	error	资源冲突
422	error	请求信息完整, 但无效
500	error	服务器内部输出错误

代码示例

语言	示例
JAVA	JAVA调用接口示例
409	error 资源冲突
422	error 请求信息完整, 但无效
500	error 服务器内部输出错误

代码示例

语言	示例
JAVA	JAVA调用接口示例

2. 接口标准

第 1 步：区管理者，选择【基座接口管理】>【接口查询】进入接口列表；

序号	申请数据名称	数据表名称	主题	子主题	版本号	操作
1	竞赛活动表 (jingsai_huodong)	jingsai_huodong	学生成长	美育	V1.0	接口示例 接口标准
2	场馆类型表 (jichu_changguan_leixin...	jichu_changguan_leixing	综合管理	事务管理	V1.0	接口示例 接口标准
3	场馆表 (jichu_changguan)	jichu_changguan	综合管理	事务管理	V1.0	接口示例 接口标准
4	考勤学生表 (kaoqin_xuesheng)	kaoqin_xuesheng	综合管理	事务管理	V1.0	接口示例 接口标准
5	报修表 (houqing_baoxiu)	houqing_baoxiu	综合管理	事务管理	V1.0	接口示例 接口标准
6	监控表 (wulian_jiankong)	wulian_jiankong	综合管理	事务管理	V1.0	接口示例 接口标准
7	访查表 (wulian_fangcha)	wulian_fangcha	综合管理	事务管理	V1.0	接口示例 接口标准
8	安全事件表 (anquan_shijian)	anquan_shijian	综合管理	事务管理	V1.0	接口示例 接口标准
9	组织架构表 (renshi_jiagou)	renshi_jiagou	综合管理	事务管理	V1.0	接口示例 接口标准
10	批办公文表 (xingzheng_gongwen)	xingzheng_gongwen	综合管理	事务管理	V1.0	接口示例 接口标准

第 2 步：在接口列表，选择接口，点击操作栏“接口标准”按钮，可进入查看基础层单个数据标准包括数据表名、表中文名、版本号、标准字段等信息。

序号	申请数据名称	数据表名称	主题	子主题	版本号	操作
1	竞赛活动表 (jingsai_huodong)	jingsai_huodong	学生成长	美育	V1.0	接口示例 接口标准
2	场馆类型表 (jichu_changguan_leixin...	jichu_changguan_leixing	综合管理	事务管理	V1.0	接口示例 接口标准
3	场馆表 (jichu_changguan)	jichu_changguan	综合管理	事务管理	V1.0	接口示例 接口标准
4	考勤学生表 (kaoqin_xuesheng)	kaoqin_xuesheng	综合管理	事务管理	V1.0	接口示例 接口标准
5	报修表 (houqing_baoxiu)	houqing_baoxiu	综合管理	事务管理	V1.0	接口示例 接口标准
6	监控表 (wulian_jiankong)	wulian_jiankong	综合管理	事务管理	V1.0	接口示例 接口标准
7	访查表 (wulian_fangcha)	wulian_fangcha	综合管理	事务管理	V1.0	接口示例 接口标准
8	安全事件表 (anquan_shijian)	anquan_shijian	综合管理	事务管理	V1.0	接口示例 接口标准
9	组织架构表 (renshi_jiagou)	renshi_jiagou	综合管理	事务管理	V1.0	接口示例 接口标准
10	批办公文表 (xingzheng_gongwen)	xingzheng_gongwen	综合管理	事务管理	V1.0	接口示例 接口标准

报修表 (houqing_baoxiu)

数据表总览

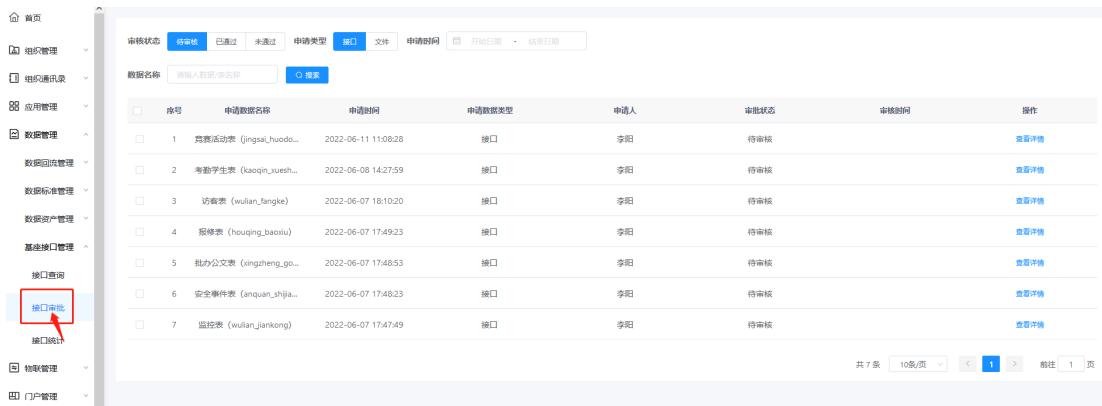
数据表名 houqing_baoxiu	数据表中文名 报修表	版本号 V1
创建时间 2022-03-27 16:33:00	更新时间 2022-03-27 16:33:00	

标准字段

字段名称	字段类型长度	主外键	空标识	字段说明
id	varchar(64)	PK	NO	PK, uuid
jsuid	varchar(64)		YES	FK, 教师uuid
bxnr	varchar(150)		YES	报修内容
wz	varchar(100)		YES	位置
xn	varchar(50)		YES	学年
xq	varchar(50)		YES	学期
xxdm	varchar(20)		YES	FK, 学校编号
cjsj	datetime		YES	创建时间
gxsj	datetime		YES	更新时间
scsj	datetime		YES	删除时间

3. 接口审批

第 1 步：区管理者，选择【基座接口管理】>【接口审批】进入接口申请列表；



第 2 步：在接口申请列表，选择接口，点击操作栏“查看详情”按钮，弹窗详情页，可进行“通过”/“不通过”的审批操作。



申请信息

接口名称 [报修表 \(houqing_baoxiu\)](#)

接口版本 V1.0

接口用途 [系统使用](#)

申请类型 [接口](#)

日限制次数 3

月限制次数 50

使用截止日期 2022-06-30

申请理由 [获取报修数据](#)

审核信息

审批结果 [待审核](#)

审批意见 审批通过, 请参照API说明进行接口调用。|

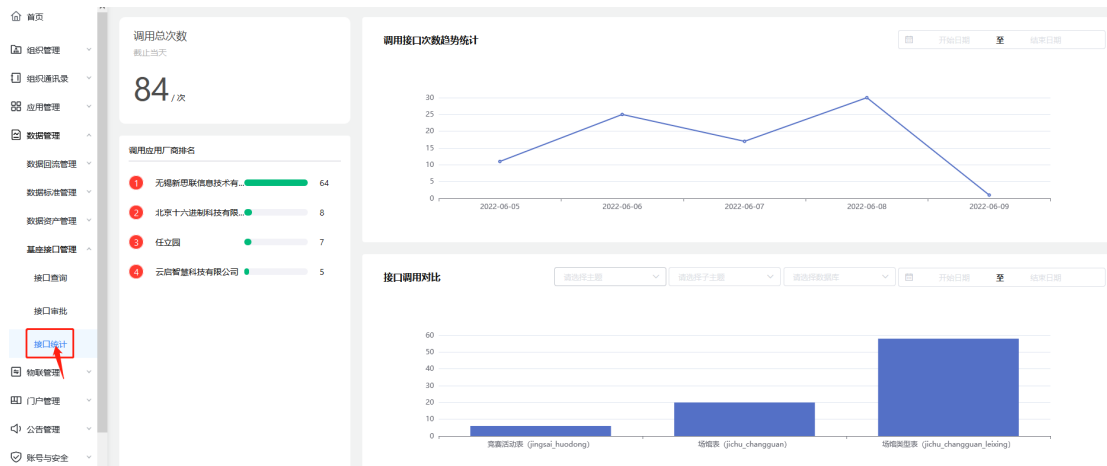
20/300

通过

不通过

4. 接口统计

区管理者, 选择【基座接口管理】>【接口统计】进入接口统计页, 可查看 API 调用量、调用趋势、开发商应用调用情况统计。



(二) 数据标准管理

1. 标准查看

校管理者，选择【数据标准管理】>【标准查看】，可查看基础层数据标准。

字段名称	字段类型/长度	主外键	空标识	字段说明
id	varchar(64)	PK	NO	PK, uuid
lxmc	varchar(50)		YES	类型名称
xxdm	varchar(64)		YES	FK, 学校编号
cjsh	datetime		YES	创建时间
grsj	datetime		YES	更新时间
scsj	datetime		YES	删除时间

(三) 数据回流管理

1. 回流统计

校管理者，选择【数据回流管理】>【数据回流统计】，可查看本校应用回流数据数条数、回流数据趋势、回流数据问题反馈统计。

数据回流问题汇总	无数据字段
数据表名称	无数据字段
评价类型表	scsj(删除时间), grsj(更新时间), cjsh(创建时间), xxdm(FK, 学校编号)
评价任务类	xxq(学期), scsj(删除时间), grsj(更新时间), cjsh(创建时间), xxdm(FK, 学校编号), kj(PK, uuid, vm(学年), jsuid(FK, 教师uuid), kcid(FK, 课程编号), bjid(FK, 班级编号), njid(FK, 年级编号), wdid(FK, 维度编号), ...

(四) 基座接口管理

1. 接口示例

第 1 步：校管理者，选择【基座接口管理】>【接口查询】进入接口列表；

序号	申请数据名称	数据表名称	主题	子主题	版本号	操作
1	竞赛活动表 (jingsai_huodong)	jingsai_huodong	学生成长	美育	V1.0	接口示例 接口标准
2	场馆类型表 (jichu_changguan_leixin...	jichu_changguan_leixing	综合管理	事务管理	V1.0	接口示例 接口标准
3	场馆表 (jichu_changguan)	jichu_changguan	综合管理	事务管理	V1.0	接口示例 接口标准
4	考勤学生表 (kaoqin_xuesheng)	kaoqin_xuesheng	综合管理	事务管理	V1.0	接口示例 接口标准
5	报修表 (houqing_baoxiu)	houqing_baoxiu	综合管理	事务管理	V1.0	接口示例 接口标准
6	监控表 (wulian_jiankong)	wulian_jiankong	综合管理	事务管理	V1.0	接口示例 接口标准
7	访客表 (wulian_fangke)	wulian_fangke	综合管理	事务管理	V1.0	接口示例 接口标准
8	安全事件表 (anquan_shijian)	anquan_shijian	综合管理	事务管理	V1.0	接口示例 接口标准
9	组织架构表 (renshi_jiagou)	renshi_jiagou	综合管理	事务管理	V1.0	接口示例 接口标准
10	批办公文表 (xingzheng_gongwen)	xingzheng_gongwen	综合管理	事务管理	V1.0	接口示例 接口标准

第 2 步：在接口列表，选择接口，点击操作栏“接口示例”按钮进入接口详情页，可查看接口地址、请求方式、请求参数说明、返回示例等信息。

序号	申请数据名称	数据表名称	主题	子主题	版本号	操作
1	竞赛活动表 (jingsai_huodong)	jingsai_huodong	学生成长	美育	V1.0	接口示例 接口标准
2	场馆类型表 (jichu_changguan_leixin...	jichu_changguan_leixing	综合管理	事务管理	V1.0	接口示例 接口标准
3	场馆表 (jichu_changguan)	jichu_changguan	综合管理	事务管理	V1.0	接口示例 接口标准
4	考勤学生表 (kaoqin_xuesheng)	kaoqin_xuesheng	综合管理	事务管理	V1.0	接口示例 接口标准
5	报修表 (houqing_baoxiu)	houqing_baoxiu	综合管理	事务管理	V1.0	接口示例 接口标准
6	监控表 (wulian_jiankong)	wulian_jiankong	综合管理	事务管理	V1.0	接口示例 接口标准
7	访客表 (wulian_fangke)	wulian_fangke	综合管理	事务管理	V1.0	接口示例 接口标准
8	安全事件表 (anquan_shijian)	anquan_shijian	综合管理	事务管理	V1.0	接口示例 接口标准
9	组织架构表 (renshi_jiagou)	renshi_jiagou	综合管理	事务管理	V1.0	接口示例 接口标准
10	批办公文表 (xingzheng_gongwen)	xingzheng_gongwen	综合管理	事务管理	V1.0	接口示例 接口标准

报修表 (houqing_baoxiu)

当前版本: V1.0



基本信息

接口地址: /search

请求方式: POST

返回格式: raw

请求示例: http://域名/search

数据说明: houqing_baoxiu

基本信息

[请求参数说明](#)

[返回示例](#)

[错误码参考](#)

[代码示例](#)

请求参数说明

Body Query Headers

参数名称	参数值	类型	说明
json	{ "name": "pd_lezhi_school", "params": { "st...		

返回示例

```
{
  "size": 3,
  "cols": [
    "school",
    "campus"
  ],
  "rows": [
    [
      "上海市浦东新区第二中心小学",
      "巨野校区"
    ],
    [
      "上海市浦东新区第二中心小学",
      "东江校区"
    ],
    [
      "上海市浦东新区第二中心小学",
      "申江校区"
    ]
  ]
}
```

错误码参考

返回码	返回码描述	说明
200	success	请求已成功
400	error	请求信息不完整或无法解析
401	error	访问令牌没有提供, 或者无效
403	error	访问令牌有效, 但没有权限
404	error	资源不存在
409	error	资源冲突
422	error	请求信息完整, 但无效
500	error	服务器内部输出错误

代码示例

语言	示例
JAVA	JAVA调用接口示例
409	error 资源冲突
422	error 请求信息完整, 但无效
500	error 服务器内部输出错误

代码示例

语言	示例
JAVA	JAVA调用接口示例

2. 接口标准

第 1 步：校管理者，选择【基座接口管理】>【接口查询】进入接口列表；

序号	申请数据名称	数据表名称	主题	子主题	版本号	操作
1	竞赛活动表 (jingsai_huodong)	jingsai_huodong	学生成长	美育	V1.0	接口示例 接口标准
2	场馆类型表 (jichu_changguan_leixin...	jichu_changguan_leixing	综合管理	事务管理	V1.0	接口示例 接口标准
3	场馆表 (jichu_changguan)	jichu_changguan	综合管理	事务管理	V1.0	接口示例 接口标准
4	考勤学生表 (kaoqin_xuesheng)	kaoqin_xuesheng	综合管理	事务管理	V1.0	接口示例 接口标准
5	报修表 (houqing_baoxiu)	houqing_baoxiu	综合管理	事务管理	V1.0	接口示例 接口标准
6	监控表 (wulian_jiankong)	wulian_jiankong	综合管理	事务管理	V1.0	接口示例 接口标准
7	访查表 (wulian_fangcha)	wulian_fangcha	综合管理	事务管理	V1.0	接口示例 接口标准
8	安全事件表 (anquan_shijian)	anquan_shijian	综合管理	事务管理	V1.0	接口示例 接口标准
9	组织架构表 (renshi_jiagou)	renshi_jiagou	综合管理	事务管理	V1.0	接口示例 接口标准
10	批办公文表 (xingzheng_gongwen)	xingzheng_gongwen	综合管理	事务管理	V1.0	接口示例 接口标准

第 2 步：在接口列表，选择接口，点击操作栏“接口标准”按钮，可进入查看基础层单个数据标准包括数据表名、表中文名、版本号、标准字段等信息。

序号	申请数据名称	数据表名称	主题	子主题	版本号	操作
1	竞赛活动表 (jingsai_huodong)	jingsai_huodong	学生成长	美育	V1.0	接口示例 接口标准
2	场馆类型表 (jichu_changguan_leixin...	jichu_changguan_leixing	综合管理	事务管理	V1.0	接口示例 接口标准
3	场馆表 (jichu_changguan)	jichu_changguan	综合管理	事务管理	V1.0	接口示例 接口标准
4	考勤学生表 (kaoqin_xuesheng)	kaoqin_xuesheng	综合管理	事务管理	V1.0	接口示例 接口标准
5	报修表 (houqing_baoxiu)	houqing_baoxiu	综合管理	事务管理	V1.0	接口示例 接口标准
6	监控表 (wulian_jiankong)	wulian_jiankong	综合管理	事务管理	V1.0	接口示例 接口标准
7	访查表 (wulian_fangcha)	wulian_fangcha	综合管理	事务管理	V1.0	接口示例 接口标准
8	安全事件表 (anquan_shijian)	anquan_shijian	综合管理	事务管理	V1.0	接口示例 接口标准
9	组织架构表 (renshi_jiagou)	renshi_jiagou	综合管理	事务管理	V1.0	接口示例 接口标准
10	批办公文表 (xingzheng_gongwen)	xingzheng_gongwen	综合管理	事务管理	V1.0	接口示例 接口标准

报修表 (houqing_baoxiu)

数据表总览

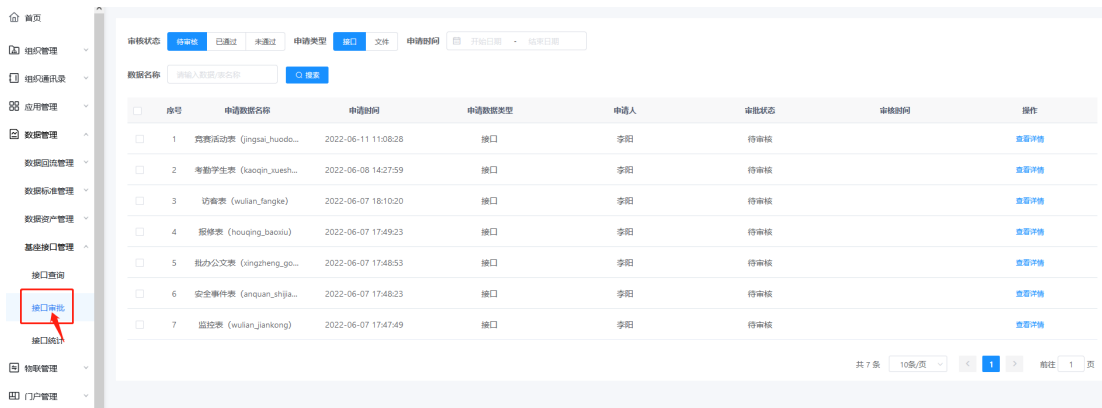
数据表名 houqing_baoxiu	数据表中文名 报修表	版本号 V1
创建时间 2022-03-27 16:33:00	更新时间 2022-03-27 16:33:00	

标准字段

字段名称	字段类型长度	主外键	空标识	字段说明
id	varchar(64)	PK	NO	PK, uuid
jsuid	varchar(64)		YES	FK, 教师uuid
bxnr	varchar(150)		YES	报修内容
wz	varchar(100)		YES	位置
xn	varchar(50)		YES	学年
xq	varchar(50)		YES	学期
xxdm	varchar(20)		YES	FK, 学校编号
cjsj	datetime		YES	创建时间
gxsj	datetime		YES	更新时间
scsj	datetime		YES	删除时间

3. 接口审批

第 1 步：校管理者，选择【基座接口管理】>【接口审批】进入接口申请列表；



第 2 步：在接口申请列表，选择接口，点击操作栏“查看详情”按钮，弹窗详情页，可进行“通过”/“不通过”的审批操作。



申请信息

接口名称 [报修表 \(houqing_baoxiu\)](#)

接口版本 V1.0

接口用途 [系统使用](#)

申请类型 [接口](#)

日限制次数 3

月限制次数 50

使用截止日期 2022-06-30

申请理由 [获取报修数据](#)

审核信息

审批结果 [待审核](#)

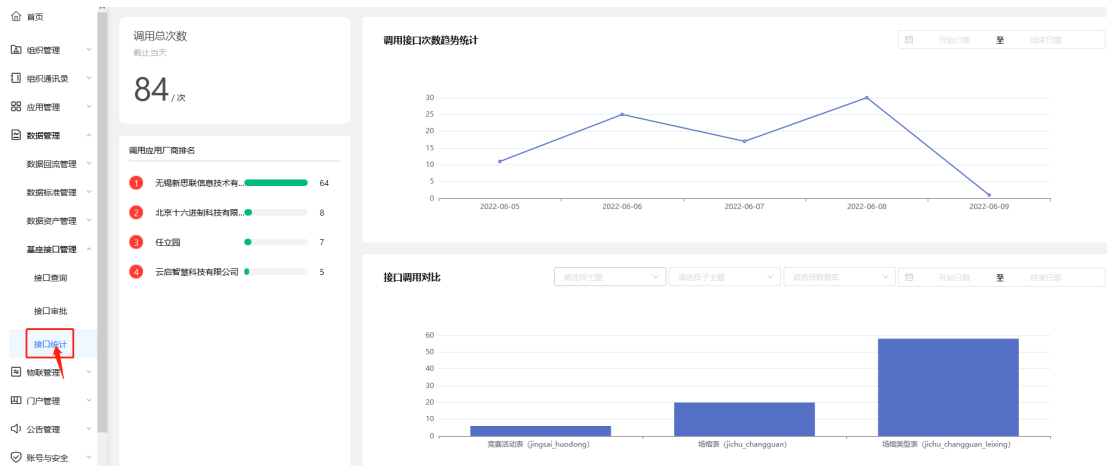
审批意见 审批通过, 请参照API说明进行接口调用。|

20/300

[通过](#) [不通过](#)

4. 接口统计

校管理者, 选择【[基座接口管理](#)】>【[接口统计](#)】进入接口统计页, 可查看 API 调用量、调用趋势、开发商应用调用情况统计。



四、数据服务者

1. 回流设置

第 1 步：数据服务者，选择【数据服务】>【数据回流管理】>【回流设置】进入，选择学校，点击操作栏“配置”按钮弹窗配置页；



第 2 步：在配置页，可进行基础层数据库配置、基础层 API 配置、源数据层中间库配置。

基础层数据库配置：IP 地址、端口、账号、密码、数据库

基础层 API 配置：API 域名地址

源数据层中间库配置：IP 地址、端口、账号、密码、数据库

基础层数据库配置

* IP地址

* 端口

* 帐号

* 密码

* 数据库

基础层API配置

* API域名地址

源数据层中间库配置

序号	应用名称	配置状态	操作
1	智能运控	未配置	配置

2. 回流发布

第 1 步：数据服务者，选择【数据服务】>【数据回流管理】>【回流发布】进入学校应用列表，选择学校，点击操作栏“发布任务”按钮弹窗发布页；

数据资产概览 数据服务
数据结构管理 数据回流管理

回流设置

①

应用列表

区域

学段

学校

任务状态

序号	学校名称	区县	应用名称	任务状态	操作
1	二中心小学	浦东教育局	智能运控	未发布	<input type="button" value="发布任务"/> ②

第 2 步：在发布页，可查看应用配置，确认无误后，可点击“确认发布”按钮完成回流任务的发布操作。

应用：智能运控

基础层数据库信息 IP地址: 112.191.213.90 端口: 3307 账号: xsj@dev 密码: 123456 数据库: jichu_base	基础层API配置 API域名地址: https://aidev.edu.sh.cn/oauth	贴源层中间库配置 IP地址: 112.191.213.90 端口: 3309 账号: sjz@dev 密码: 123456 数据库: ysj_course
-----------------------------------------------------------------------------------------------------	-----------------------------------------------------------	-----------------------------------------------------------------------------------------------------

3. 回流详情

数据服务者，选择【数据服务】>【数据回流管理】>【应用列表】进入学校应用列表，选择已通过或未通过的应用，点击操作栏“查看详情”按钮，可进入详情页查看回流评估结果。

数据资产概览 数据服务

数据结构管理 数据回流管理

回流设置

回流发布

应用列表 ①


状态: 未注册 未通过 ② 已通过 请输入关键字

序号	应用名称	区域	学校名称	任务状态	注册时间	操作
1	智能运控	浦东教育局	二中心小学	已通过	2022-06-14 15:25:25	③ 查看详情

共 1 条 < 1 > 前往 1 页

回流详情

应用信息

	应用名称: 智能运控	版本号: 1.0
	开发商: 无锡新思联信息技术有限公司	创建时间: 2022-06-02 10:00:01

配置信息

注册类型: 贴源层 更新方式: 增量更新 同步频率: 天 回流方式: 中间库

数据库信息

IP地址: 112.191.213.90

端口: 3309

账号: sjz@dev

密码: 123456

数据库: ysj_course

数据回流配置验证

